

CENTRO DE CAPACITACION, FORMACION E INVESTIGACION PARA LA SEGURIDAD DEL ESTADO DE QUERETARO

Estado Analítico de Ingresos

Del 1 de Enero al 30 de Septiembre de 2022

Rubro de Ingresos	Ingreso					Diferencia (6= 5 - 1)
	Estimado	Ampliaciones y Reducciones	Modificado	Devengado	Recaudado	
	(1)	(2)	(3= 1 + 2)	(4)	(5)	
Impuestos	0	0	0	0	0	0
Cuotas y Aportaciones de Seguridad Social	0	0	0	0	0	0
Contribuciones de Mejoras	0	0	0	0	0	0
Derechos	0	0	0	0	0	0
Productos	0	92,536	92,536	92,536	92,536	92,536
Aprovechamientos	0	0	0	0	0	0
Ingresos por Venta de Bienes, Prestación de Servicios y Otros Ingresos	18,016,641	244,089	18,260,730	17,158,223	16,403,907	-1,612,734
Participaciones, Aportaciones, Convenios, Incentivos Derivados de la Colaboración Fiscal y Fondos Distintos de Aportaciones	0	0	0	0	0	0
Transferencias, Asignaciones, Subsidios y Subvenciones, y Pensiones y Jubilaciones	0	0	0	0	0	0
Ingresos Derivados de Financiamientos	0	0	0	0	0	0
Total	18,016,641	336,626	18,353,267	17,250,759	16,496,443	
				Ingresos excedentes*		-1,520,198

Estado Analítico de Ingresos Por Fuente de Financiamiento	Ingreso					Diferencia (6= 5 - 1)
	Estimado	Ampliaciones y Reducciones	Modificado	Devengado	Recaudado	
	(1)	(2)	(3= 1 + 2)	(4)	(5)	
Ingresos del Poder Ejecutivo Federal o Estatal y de los Municipios						
Impuestos	0	0	0	0	0	0
Cuotas y Aportaciones de Seguridad Social	0	0	0	0	0	0
Contribuciones de Mejoras	0	0	0	0	0	0
Derechos	0	0	0	0	0	0
Productos	0	0	0	0	0	0
Aprovechamientos	0	0	0	0	0	0
Participaciones, Aportaciones, Convenios, Incentivos Derivados de la Colaboración Fiscal y Fondos Distintos de Aportaciones	0	0	0	0	0	0
Transferencias, Asignaciones, Subsidios y Subvenciones, y Pensiones y Jubilaciones	0	0	0	0	0	0
Ingresos de los Entes Públicos de los Poderes Legislativo y Judicial, de los Organos Autónomos y del Sector Paraestatal o Paramunicipal, así como de las Empresas Productivas del Estado						
Cuotas y Aportaciones de Seguridad Social	0	0	0	0	0	0
Productos	0	92,536	92,536	92,536	92,536	92,536
Ingresos por Venta de Bienes, Prestación de Servicios y Otros Ingresos	18,016,641	244,089	18,260,730	17,158,223	16,403,907	-1,612,734
Transferencias, Asignaciones, Subsidios y Subvenciones, y Pensiones y Jubilaciones	0	0	0	0	0	0
Ingresos derivados de financiamiento						
Ingresos Derivados de Financiamientos	0	0	0	0	0	0
Total	18,016,641	336,626	18,353,267	17,250,759	16,496,443	
				Ingresos excedentes*		-1,520,198

Mtro. Alberto Luna López
Director General

ECA*
ECA

C. Jessica Beatriz Gómez Gómez
Jefe del Departamento Administrativo

CENTRO DE CAPACITACION, FORMACION E INVESTIGACION PARA LA SEGURIDAD DEL ESTADO DE QUERETARO
Estado Analítico del Ejercicio del Presupuesto de Egresos
Clasificación por Objeto del Gasto (Capítulo y Concepto)
Del 1 de Enero al 30 de Septiembre de 2022

Concepto	Egresos					Subejercicio
	Aprobado	Anulaciones/ (Reducciones)	Modificado	Devengado	Pagado	
	1	2	3 = (1+2)	4	5	6 = (3-4)
Servicios Personales	13,122,690	-886,149	12,236,441	7,304,088	7,304,088	4,932,353
Remuneraciones al Personal de Carácter Permanente	5,344,617	19,128	5,363,745	3,704,341	3,704,341	1,659,403
Remuneraciones al Personal de Carácter Transitorio	1,361,088	0	1,361,088	940,365	940,365	420,723
Remuneraciones Adicionales y Especiales	1,675,689	86,150	1,741,839	448,798	448,796	1,293,044
Seguridad Social	1,546,450	0	1,546,450	870,633	870,633	675,817
Otras Prestaciones Sociales y Económicas	1,782,112	223,821	2,005,933	1,203,148	1,203,148	802,785
Provisiones	1,010,718	-1,010,718	0	0	0	0
Pago de Estímulos a Servidores Públicos	401,910	-184,530	217,386	136,773	136,773	80,613
Materiales y Suministros	4,698,406	-896,161	3,802,254	3,778,278	3,778,278	26,976
Materiales de Administración, Emisión de Documentos y Artículos Oficiales	361,394	49,252	410,646	409,335	409,335	1,311
Alimentos y Utensilios	3,248,132	-344,416	2,903,716	2,903,345	2,903,345	371
Materias Primas y Materiales de Producción y Comercialización	0	0	0	0	0	0
Materiales y Artículos de Construcción y de Reparación	165,709	-130,717	34,992	29,675	29,675	5,317
Productos Químicos, Farmacéuticos y de Laboratorio	257,341	21,866	279,207	277,754	277,754	1,453
Combustibles, Lubricantes y Aditivos	147,310	-25,841	121,669	118,804	118,804	2,865
Vestuario, Blancos, Prendas de Protección y Artículos Deportivos	362,636	-327,253	35,383	30,233	30,233	5,150
Materiales y Suministros Para Seguridad	0	0	0	0	0	0
Herramientas, Refacciones y Accesorios Menores	155,683	-139,242	16,441	7,133	7,133	9,508
Servicios Generales	5,442,049	1,523,848	6,965,897	6,824,284	6,904,994	41,801
Servicios Básicos	1,047,754	-337,921	709,833	698,944	698,944	10,889
Servicios de Arrendamiento	210,020	-40,428	169,592	168,805	168,805	787
Servicios Profesionales, Científicos, Técnicos y Otros Servicios	3,132,805	1,978,221	5,111,026	5,095,404	5,095,404	15,622
Servicios Financieros, Bancarios y Comerciales	397,451	72,197	469,648	468,449	468,449	1,199
Servicios de Instalación, Reparación, Mantenimiento y Conservación	321,409	-242,924	78,485	67,149	67,149	11,336
Servicios de Comunicación Social y Publicidad	0	0	0	0	0	0
Servicios de Traslado y Viáticos	35,748	-14,655	21,093	19,326	19,326	1,767
Servicios Oficiales	85,000	82,555	167,555	167,555	167,555	0
Otros Servicios Generales	211,862	26,801	238,663	238,663	219,363	0
Transferencias, Asignaciones, Subsidios y Otras Ayudas	638,988	0	638,988	304,192	304,192	234,774
Transferencias Internas y Asignaciones al Sector Público	0	0	0	0	0	0
Transferencias al Resto del Sector Público	0	0	0	0	0	0
Subsidios y Subvenciones	0	0	0	0	0	0
Ayudas Sociales	85,223	0	85,223	56,800	56,800	28,423
Pensiones y Jubilaciones	453,743	0	453,743	247,392	247,392	208,351
Transferencias a Fideicomisos, Mandatos y Otros Análogos	0	0	0	0	0	0
Transferencias a la Seguridad Social	0	0	0	0	0	0
Donativos	0	0	0	0	0	0
Transferencias al Exterior	0	0	0	0	0	0
Bienes Muebles, Inmuebles e Intangibles	0	0	0	0	0	0
Mobiliario y Equipo de Administración	0	0	0	0	0	0
Mobiliario y Equipo Educativo y Recreativo	0	0	0	0	0	0
Equipo e Instrumental Médico y de Laboratorio	0	0	0	0	0	0
Vehículos y Equipo de Transporte	0	0	0	0	0	0
Equipo de Defensa y Seguridad	0	0	0	0	0	0
Maquinaria, Otros Equipos y Herramientas	0	0	0	0	0	0
Activos Biológicos	0	0	0	0	0	0
Bienes Inmuebles	0	0	0	0	0	0
Activos Intangibles	0	0	0	0	0	0
Inversión Pública	0	0	0	0	0	0
Otra Pública en Bienes de Dominio Público	0	0	0	0	0	0
Otra Pública en Bienes Propios	0	0	0	0	0	0
Proyectos Productivos y Acciones de Fomento	0	0	0	0	0	0
Inversiones Financieras y Otras Provisiones	0	0	0	0	0	0
Inversiones Para el Fomento de Actividades Productivas	0	0	0	0	0	0
Acciones y Participaciones de Capital	0	0	0	0	0	0
Compra de Títulos y Valores	0	0	0	0	0	0
Concesión de Préstamos	0	0	0	0	0	0
Inversiones en Fideicomisos, Mandatos y Otros Análogos	0	0	0	0	0	0
Otras Inversiones Financieras	0	0	0	0	0	0
Provisiones para Contingencias y Otras Erogaciones Especiales	0	0	0	0	0	0
Participaciones y Aportaciones	0	0	0	0	0	0
Participaciones	0	0	0	0	0	0
Aportaciones	0	0	0	0	0	0
Convenios	0	0	0	0	0	0
Deuda Pública	0	0	0	0	0	0
Amortización de la Deuda Pública	0	0	0	0	0	0
Intereses de la Deuda Pública	0	0	0	0	0	0
Comisiones de la Deuda Pública	0	0	0	0	0	0
Gasto de la Deuda Pública	0	0	0	0	0	0
Costo por Coberturas	0	0	0	0	0	0
Apoyos Financieros	0	0	0	0	0	0
Adeudos de Ejercicios Fiscales Anteriores (Adefas)	0	0	0	0	0	0
Total del Gasto	23,802,010	-258,454	23,543,556	18,308,619	18,289,519	5,234,738


Mtro. Alberto Luna López
Director General

ECA?
ECA


I.C. Yessica Benítez Gómez
Jefe del Departamento Administrativo

CENTRO DE CAPACITACION, FORMACION E INVESTIGACION PARA LA SEGURIDAD DEL ESTADO DE QUERETARO
Estado Analítico del Ejercicio del Presupuesto de Egresos
Clasificación Económica (por Tipo de Gasto)
Del 1 de Enero al 30 de Septiembre de 2022

Concepto	Egresos					Subejercicio 6 = (3 - 4)
	Aprobado	Ampliaciones/ (Reducciones)	Modificado	Devengado	Pagado	
	1	2	3 = (1 + 2)	4	5	
Gasto Corriente	23,348,267	-258,454	23,089,813	18,061,427	18,042,127	5,028,385
Gasto de Capital	0	0	0	0	0	0
Amortización de la Deuda y Disminución de Pasivos	0	0	0	0	0	0
Pensiones y Jubilaciones	453,743	0	453,743	247,392	247,392	206,351
Participaciones	0	0	0	0	0	0
Total del Gasto	23,802,010	-258,454	23,543,556	18,308,819	18,289,519	5,234,736



Mtro. Alberto Luna López
Director General


ECA*
ECA


I.C. Yessica Beatriz Gómez Gómez
Jefe del Departamento Administrativo


CENTRO DE CAPACITACION, FORMACION E INVESTIGACION PARA LA SEGURIDAD DEL ESTADO DE QUERETARO
 Estado Analítico del Ejercicio del Presupuesto de Egresos
 Clasificación Administrativa
 Del 1 de Enero al 30 de Septiembre de 2022

Concepto	Egresos					Subejercicio 6 = (3 + 4)
	Aprobado	Ampliaciones/ (Reducciones)	Modificado	Devengado	Pagado	
	1	2	3 = (1 + 2)	4	5	
Sin Ramo/Dependencia	\$23,802,010	-\$258,454	\$23,543,556	\$18,308,819	\$18,289,519	\$5,234,736
CENTRO DE CAPACITACION FORMACION E INVESTIGACION DE LA SEGURIDAD DEL ESTADO	\$0	\$1	\$1	\$0	\$0	\$1
DIRECCION GENERAL	\$13,122,590	-\$886,149	\$12,236,441	\$7,304,056	\$7,304,056	\$4,932,385
DEPTO ADMINISTRATIVO	\$6,431,288	\$470,964	\$6,902,252	\$6,600,273	\$6,580,973	\$301,979
DEPTO ACADEMICO	\$4,248,132	\$156,730	\$4,404,862	\$4,404,491	\$4,404,491	\$371
			\$0			\$0
			\$0			\$0
			\$0			\$0
			\$0			\$0
Total del Gasto	\$23,802,010	-\$258,454	\$23,543,556	\$18,308,819	\$18,289,519	\$5,234,736



Mtro. Alberto Luna López
 Director General

ECA*
 ECA



I.C. Yessica Beatriz Gómez Gómez
 Jefe del Departamento Administrativo

CENTRO DE CAPACITACION, FORMACION E INVESTIGACION PARA LA SEGURIDAD DEL ESTADO DE QUERETARO
 Estado Analítico del Ejercicio del Presupuesto de Egresos
 Clasificación Funcional (Finalidad y Función)
 Del 1 de Enero al 30 de Septiembre de 2022

Concepto	Egresos					Subejercicio 6 = (3 - 4)
	Aprobado	Ampliaciones/ (Reducciones)	Modificado	Devengado	Pagado	
	1	2	3 = (1 + 2)	4	5	
Gobierno	23,348,267	-258,454	23,089,813	18,061,427	18,042,127	5,028,385
Legislación			0			0
Justicia			0			0
Coordinación de la Política de Gobierno			0			0
Relaciones Exteriores			0			0
Asuntos Financieros y Hacendarios			0			0
Seguridad Nacional			0			0
Asuntos de Orden Público y de Seguridad Interior	23,348,267	-258,454	23,089,813	18,061,427	18,042,127	5,028,385
Otros Servicios Generales			0			0
Desarrollo Social	453,743	0	453,743	247,392	247,392	206,351
Protección Ambiental			0			0
Vivienda y Servicios a la Comunidad			0			0
Salud			0			0
Recreación, Cultura y Otras Manifestaciones Sociales			0			0
Educación			0			0
Protección Social	453,743	0	453,743	247,392	247,392	206,351
Otros Asuntos Sociales			0			0
Desarrollo Económico	0	0	0	0	0	0
Asuntos Económicos, Comerciales y Laborales en General			0			0
Agropecuaria, Silvicultura, Pesca y Caza			0			0
Combustibles y Energía			0			0
Minería, Manufacturas y Construcción			0			0
Transporte			0			0
Comunicaciones			0			0
Turismo			0			0
Ciencia, Tecnología e Innovación			0			0
Otras Industrias y Otros Asuntos Económicos			0			0
Otras no Clasificadas en Funciones Anteriores	0	0	0	0	0	0
Transacciones de la Deuda Publica / Costo Financiero de la Deuda			0			0
Transferencias, Participaciones y Aportaciones entre Diferentes Niveles y Ordenes de Gobierno			0			0
Saneamiento del Sistema Financiero			0			0
Adeudos de Ejercicios Fiscales Anteriores			0			0
Total del Gasto	23,802,010	-258,454	23,543,556	18,308,819	18,289,519	5,234,736

Mtro. Alberto Luna López
 Director General

ECA*
 ECA

I C. Yessica Beatriz Gómez Gómez
 Jefe del Departamento Administrativo

**CENTRO DE CAPACITACION, FORMACION E INVESTIGACION PARA LA SEGURIDAD DEL ESTADO DE
QUERETARO**

Endeudamiento Neto

Del 1 de Enero al 30 de Septiembre de 2022

Identificación de Crédito o Instrumento	Contratación/Colocación	Amortización	Endeudamiento Neto
	A	B	C = A - B
Creditos Bancarios			
NADA QUE MANIFESTAR			
Total Créditos Bancarios	0	0	0

Otros Instrumentos de Deuda			
			0
			0
			0
			0
			0
			0
			0
			0
			0
			0
			0
			0
Total Otros Instrumentos de Deuda	0	0	0

TOTAL	0	0	0
--------------	----------	----------	----------



Mtro. Alberto Luna López
Director General



ECA*
ECA



I.C. Yessica Beatriz Gómez Gómez
Jefe del Departamento Administrativo

**CENTRO DE CAPACITACION, FORMACION E INVESTIGACION PARA LA SEGURIDAD DEL ESTADO DE
QUERETARO**
Intereses de la Deuda
Del 1 de Enero al 30 de Septiembre de 2022

Identificación de Crédito o Instrumento	Devengado	Pagado
Créditos Bancarios		
NADA QUE MANIFESTAR		
Total de intereses de Créditos Bancarios	0	0

Otros Instrumentos de Deuda		
Total de intereses de Otros Instrumentos de Deuda	0	0

TOTAL	0	0
--------------	----------	----------



Mtro. Alberto Luna López
Director General




ECA*
ECA



I.C. Yessica Beatriz Gómez Gómez
Jefe del Departamento Administrativo

CENTRO DE CAPACITACION, FORMACION E INVESTIGACION PARA LA SEGURIDAD DEL ESTADO DE QUERETARO
Gasto por Categoría Programática
Del 1 de Enero al 30 de Septiembre de 2022

Concepto	Egresos					Subejercicio 6 = (3 - 4)
	Aprobado	Amplicaciones/ (Reducciones)	Modificado	Devengado	Pagado	
	1	2	3 = (1 + 2)	4	5	
Programas	23,802,010	-258,454	23,543,556	18,308,819	18,289,519	5,234,736
Subsidios: Sector Social y Privado o Entidades Federativas y Municipios	0	0	0	0	0	0
Sujetos a Reglas de Operación	0	0	0	0	0	0
Otros Subsidios	0	0	0	0	0	0
Desempeño de las Funciones	23,348,267	-258,454	23,089,813	18,061,427	18,042,127	5,028,385
Prestación de Servicios Públicos	23,348,267	-258,454	23,089,813	18,061,427	18,042,127	5,028,385
Provisión de Bienes Públicos	0	0	0	0	0	0
Planeación, seguimiento y evaluación de políticas públicas	0	0	0	0	0	0
Promoción y fomento	0	0	0	0	0	0
Regulación y supervisión	0	0	0	0	0	0
Funciones de las Fuerzas Armadas (Únicamente Gobierno Federal)	0	0	0	0	0	0
Específicos	0	0	0	0	0	0
Proyectos de Inversión	0	0	0	0	0	0
Administrativos y de Apoyo	0	0	0	0	0	0
Apoyo al proceso presupuestario y para mejorar la eficiencia institucional	0	0	0	0	0	0
Apoyo a la función pública y al mejoramiento de la gestión	0	0	0	0	0	0
Operaciones ajenas	0	0	0	0	0	0
Compromisos	0	0	0	0	0	0
Obligaciones de cumplimiento de resolución jurisdiccional	0	0	0	0	0	0
Desastres Naturales	0	0	0	0	0	0
Obligaciones	453,743	0	453,743	247,392	247,392	206,351
Pensiones y jubilaciones	453,743	0	453,743	247,392	247,392	206,351
Aportaciones a la seguridad social	0	0	0	0	0	0
Aportaciones a fondos de estabilización	0	0	0	0	0	0
Aportaciones a fondos de inversión y reestructura de pensiones	0	0	0	0	0	0
Programas de Gasto Federalizado (Gobierno Federal)	0	0	0	0	0	0
Gasto Federalizado	0	0	0	0	0	0
Participaciones a entidades federativas y municipios	0	0	0	0	0	0
Costo financiero, deuda o apoyos a deudores y ahorradores de la banca	0	0	0	0	0	0
Adeudos de ejercicios fiscales anteriores	0	0	0	0	0	0
Total del Gasto	23,802,010	-258,454	23,543,556	18,308,819	18,289,519	5,234,736


Mtro. Alberto Luna López
Director General

ECA*
ECA


I.C. Yessica Beatriz Gómez Gómez
Jefe del Departamento Administrativo

CENTRO DE CAPACITACION, FORMACION E INVESTIGACION PARA LA SEGURIDAD DEL ESTADO DE QUERETARO
Indicadores de Postura Fiscal
Del 1 de Enero al 30 de Septiembre de 2022
(Cifras en pesos)

Concepto	Estimado/Aprobado	Devengado	Recaudado/Pagado
I. Ingresos Presupuestarios (I=1+2)	18,016,641	17,250,759	16,496,443
1. Ingresos del Gobierno de la Entidad Federativa ¹	0	0	0
2. Ingresos del Sector Paraestatal ¹	18,016,641	17,250,759	16,496,443
II. Egresos Presupuestarios (II=3+4)	18,016,641	18,308,819	18,289,519
3. Egresos del Gobierno de la Entidad Federativa ²	0	0	0
4. Egresos del Sector Paraestatal ²	18,016,641	18,308,819	18,289,519
III. Balance Presupuestario (Superávit o Déficit) (III = I - II)	0	-1,058,060	-1,793,077


Concepto	Estimado/Aprobado	Devengado	Recaudado/Pagado
III. Balance presupuestario (Superávit o Déficit)	0	-1,058,060	-1,793,077
IV. Intereses, Comisiones y Gastos de la Deuda	0	0	0
V. Balance Primario (Superávit o Déficit) (V= III + IV)	0	-1,058,060	-1,793,077

Concepto	Estimado/Aprobado	Devengado	Recaudado/Pagado
A. Financiamiento	0	0	0
B. Amortización de la deuda	0	0	0
C. Financiamiento Neto	0	0	0

1. Los Ingresos que se presentan son los ingresos presupuestarios totales sin incluir los ingresos por financiamientos. Los Ingresos del Gobierno de la Entidad Federativa corresponden a los del Poder Ejecutivo, Legislativo Judicial y Autónomos

2. Los egresos que se presentan son los egresos presupuestarios totales sin incluir los egresos por amortización. Los egresos del Gobierno de la Entidad Federativa corresponden a los del Poder Ejecutivo, Legislativo, Judicial y Órganos Autónomos

3. Para Ingresos se reportan los ingresos recaudados; para egresos se reportan los egresos pagados


 Mtro. Alberto Luna López
 Director General


 I.C. Yessica Beatriz Gómez Gómez
 Jefe del Departamento Administrativo

ECA*
 ECA

CENTRO DE CAPACITACION, FORMACION E INVESTIGACION PARA LA SEGURIDAD DEL ESTADO DE QUERETARO


**Flujo de Fondos
Del 1 de Enero al 30 de Septiembre de 2022
(Pesos)**

Concepto	Estimado / Aprobado	Devengado	Recaudado / Pagado
Rubros de Ingresos	18,016,641	17,250,759	16,496,443
Impuestos	0	0	0
Cuotas y Aportaciones de Seguridad Social	0	0	0
Contribuciones de Mejoras	0	0	0
Derechos	0	0	0
Productos	0	92,536	92,536
Aprovechamientos	0	0	0
Ingresos por Venta de Bienes, Prestación de Servicios y Otros Ingresos	18,016,641	17,158,223	16,403,907
Participaciones, Aportaciones, Convenios, Incentivos Derivados de la Colaboración Fiscal y Fondos Distintos de Aportaciones	0	0	0
Transferencias, Asignaciones, Subsidios y Subvenciones, y Pensiones y Jubilaciones	0	0	0
Ingresos Derivados de Financiamientos	0	0	0
Capítulos de Gasto	23,802,010	18,308,819	18,289,519
Servicios Personales	13,122,590	7,304,056	7,304,056
Materiales y Suministros	4,698,405	3,776,278	3,776,278
Servicios Generales	5442049	6,924,294	6,904,994
Transferencias, Asignaciones, Subsidios y Otras Ayudas	538,966	304,192	304,192
Bienes Muebles, Inmuebles e Intangibles	0	0	0
Inversión Pública	0	0	0
Inversiones Financieras y Otras Provisiones	0	0	0
Participaciones y Aportaciones	0	0	0
Deuda Pública	0	0	0
Total de las operaciones	-5,785,369	-1,058,060	-1,793,077

Bajo protesta de decir verdad declaramos que los Estados Financieros y sus Notas son razonablemente correctos y responsabilidad del emisor



Mtro. Alberto Luna López
Director General



I.C. Yessica Beatriz Gómez Gómez
Jefe del Departamento Administrativo



ECA*
ECA