

CENTRO DE CAPACITACION, FORMACION E INVESTIGACION PARA LA SEGURIDAD DEL ESTADO DE QUERETARO

**Estado Analítico de Ingresos
Del 1 de Enero al 31 de Marzo de 2023**

Rubro de Ingresos	Ingreso					Diferencia (6= 5 - 1)
	Estimado	Ampliaciones y Reducciones	Modificado	Devengado	Recaudado	
	(1)	(2)	(3= 1 + 2)	(4)	(5)	
Impuestos	0	0	0	0	0	0
Cuotas y Aportaciones de Seguridad Social	0	0	0	0	0	0
Contribuciones de Mejoras	0	0	0	0	0	0
Derechos	0	0	0	0	0	0
Productos	0	472	472	472	472	472
Aprovechamientos	0	0	0	0	0	0
Ingresos por Venta de Bienes, Prestación de Servicios y Otros Ingresos	15,051,419	1,611	15,053,030	1,611	1,611	-15,049,808
Participaciones, Aportaciones, Convenios, Incentivos Derivados de la Colaboración Fiscal y Fondos Distintos de Aportaciones	0	0	0	0	0	0
Transferencias, Asignaciones, Subsidios y Subvenciones, y Pensiones y Jubilaciones	14,544,839	0	14,544,839	3,300,000	3,300,000	-11,244,839
Ingresos Derivados de Financiamientos	0	0	0	0	0	0
Total	29,596,258	2,083	29,598,341	3,302,083	3,302,083	
				Ingresos excedentes		-26,294,175

Estado Analítico de Ingresos Por Fuente de Financiamiento	Ingreso					Diferencia (6= 5 - 1)
	Estimado	Ampliaciones y Reducciones	Modificado	Devengado	Recaudado	
	(1)	(2)	(3= 1 + 2)	(4)	(5)	
Ingresos del Poder Ejecutivo Federal o Estatal y de los Municipios	0	0	0	0	0	0
Impuestos	0	0	0	0	0	0
Cuotas y Aportaciones de Seguridad Social	0	0	0	0	0	0
Contribuciones de Mejoras	0	0	0	0	0	0
Derechos	0	0	0	0	0	0
Productos	0	0	0	0	0	0
Aprovechamientos	0	0	0	0	0	0
Participaciones, Aportaciones, Convenios, Incentivos Derivados de la Colaboración Fiscal y Fondos Distintos de Aportaciones	0	0	0	0	0	0
Transferencias, Asignaciones, Subsidios y Subvenciones, y Pensiones y Jubilaciones	0	0	0	0	0	0
Ingresos de los Entes Públicos de los Poderes Legislativo y Judicial, de los Órganos Autónomos y del Sector Paraestatal o Paramunicipal, así como de las Empresas Productivas del Estado	29,596,258	2,083	29,598,341	3,302,083	3,302,083	-26,294,175
Cuotas y Aportaciones de Seguridad Social	0	0	0	0	0	0
Productos	0	472	472	472	472	472
Ingresos por Venta de Bienes, Prestación de Servicios y Otros Ingresos	15,051,419	1,611	15,053,030	1,611	1,611	-15,049,808
Transferencias, Asignaciones, Subsidios y Subvenciones, y Pensiones y Jubilaciones	14,544,839	0	14,544,839	3,300,000	3,300,000	-11,244,839
Ingresos derivados de financiamiento	0	0	0	0	0	0
Ingresos Derivados de Financiamientos	0	0	0	0	0	0
Total	29,596,258	2,083	29,598,341	3,302,083	3,302,083	
				Ingresos excedentes		-26,294,175

Mtro. Alberto Luna López
Director General

ECA*
ECA

I.C. Yessica Beatriz Gómez Gómez
Jefe del Departamento Administrativo

CENTRO DE CAPACITACION, FORMACION E INVESTIGACION PARA LA SEGURIDAD DEL ESTADO DE QUERETARO
Estado Analítico del Ejercicio del Presupuesto de Egresos
Clasificación por Objeto del Gasto (Capítulo y Concepto)
Del 1 de Enero al 31 de Marzo de 2023

Concepto	Egresos					Subejercicio 6 = (3 + 4)
	Aprobado 1	Ampliaciones/ (Reducciones) 2	Modificado 3 = (1 + 2)	Devengado 4	Pagado 5	
Servicios Personales	14,513,046	0	14,513,046	2,621,124	2,621,124	11,891,922
Remuneraciones al Personal de Carácter Permanente	5,770,056	0	5,770,056	1,308,764	1,308,764	4,461,292
Remuneraciones al Personal de Carácter Transitorio	1,576,406	0	1,576,406	342,591	342,591	1,233,815
Remuneraciones Adicionales y Especiales	1,780,858	0	1,780,858	73,806	73,806	1,707,052
Seguridad Social	1,595,251	0	1,595,251	436,137	436,137	1,159,114
Otras Prestaciones Sociales y Económicas	2,126,580	233,300	2,359,880	406,634	406,634	1,953,246
Previsiones	1,650,000	-333,300	1,316,700	0	0	1,316,700
Pago de Estímulos a Servidores Públicos	13,895	100,000	113,895	53,192	53,192	60,703
Materiales y Suministros	6,481,377	2,272,495	7,753,872	750,725	616,697	7,003,147
Materiales de Administración, Emisión de Documentos y Artículos Oficiales	668,204	220,145	888,349	4,756	4,756	883,593
Alimentos y Utensilios	3,685,974	1,330,000	5,015,974	561,019	561,019	4,454,955
Materias Primas y Materiales de Producción y Comercialización	0	0	0	0	0	0
Materiales y Artículos de Construcción y de Reparación	187,599	93,222	280,821	28,740	28,740	252,080
Productos Químicos, Farmacéuticos y de Laboratorio	308,135	179,128	487,263	134,128	0	353,135
Combustibles, Lubricantes y Aditivos	209,612	45,000	254,612	21,697	21,697	232,915
Vestuario, Blancos, Prendas de Protección y Artículos Deportivos	385,715	350,000	735,715	0	0	735,715
Materiales y Suministros Para Seguridad	0	0	0	0	0	0
Herramientas, Refacciones y Accesorios Menores	36,138	55,000	91,138	384	384	90,754
Servicios Generales	7,231,838	3,957,085	11,188,923	1,378,026	1,349,781	9,810,895
Servicios Básicos	1,058,782	325,000	1,383,782	150,256	150,256	1,233,526
Servicios de Arrendamiento	201,015	80,000	281,015	14,500	14,500	266,515
Servicios Profesionales, Científicos, Técnicos y Otros Servicios	4,799,162	1,731,184	6,530,346	789,019	781,800	5,741,327
Servicios Financieros, Bancarios y Comerciales	454,374	353,435	807,809	310,725	310,725	497,083
Servicios de Instalación, Reparación, Mantenimiento y Conservación	288,850	907,467	1,176,317	6,018	6,018	1,170,299
Servicios de Comunicación Social y Publicidad	0	0	0	0	0	0
Servicios de Traslado y Viáticos	17,123	40,000	57,123	3,045	3,045	54,078
Servicios Oficiales	163,686	430,000	593,686	15,117	15,117	578,569
Otros Servicios Generales	268,844	90,000	358,844	89,346	68,319	269,498
Transferencias, Asignaciones, Subsidios y Otras Ayudas	1,359,999	31,395	1,401,394	107,931	107,931	1,293,463
Transferencias Internas y Asignaciones al Sector Público	0	0	0	0	0	0
Transferencias al Resto del Sector Público	0	0	0	0	0	0
Subsidios y Subvenciones	0	0	0	0	0	0
Ayudas Sociales	88,206	31,395	119,601	25,467	25,467	94,134
Pensiones y Jubilaciones	1,281,793	0	1,281,793	82,464	82,464	1,199,329
Transferencias a Fideicomisos, Mandatos y Otros Análogos	0	0	0	0	0	0
Transferencias a la Seguridad Social	0	0	0	0	0	0
Donativos	0	0	0	0	0	0
Transferencias al Exterior	0	0	0	0	0	0
Bienes Muebles, Inmuebles e Intangibles	1,000,000	767,933	1,767,933	0	0	1,767,933
Mobiliario y Equipo de Administración	0	0	0	0	0	0
Mobiliario y Equipo Educativo y Recreativo	0	0	0	0	0	0
Equipo e Instrumental Médico y de Laboratorio	0	0	0	0	0	0
Vehículos y Equipo de Transporte	0	420,000	420,000	0	0	420,000
Equipo de Defensa y Seguridad	1,000,000	347,933	1,347,933	0	0	1,347,933
Maquinaria, Otros Equipos y Herramientas	0	0	0	0	0	0
Activos Biológicos	0	0	0	0	0	0
Bienes Inmuebles	0	0	0	0	0	0
Activos Intangibles	0	0	0	0	0	0
Inversión Pública	0	0	0	0	0	0
Obra Pública en Bienes de Dominio Público	0	0	0	0	0	0
Obra Pública en Bienes Propios	0	0	0	0	0	0
Proyectos Productivos y Acciones de Fomento	0	0	0	0	0	0
Inversiones Financieras y Otras Provisiones	0	0	0	0	0	0
Inversiones Para el Fomento de Actividades Productivas	0	0	0	0	0	0
Acciones y Participaciones de Capital	0	0	0	0	0	0
Compra de Títulos y Valores	0	0	0	0	0	0
Concesión de Préstamos	0	0	0	0	0	0
Inversiones en Fideicomisos, Mandatos y Otros Análogos	0	0	0	0	0	0
Otras Inversiones Financieras	0	0	0	0	0	0
Provisiones para Contingencias y Otras Erogaciones Especiales	0	0	0	0	0	0
Participaciones y Aportaciones	0	0	0	0	0	0
Participaciones	0	0	0	0	0	0
Aportaciones	0	0	0	0	0	0
Convenios	0	0	0	0	0	0
Deuda Pública	0	0	0	0	0	0
Amortización de la Deuda Pública	0	0	0	0	0	0
Intereses de la Deuda Pública	0	0	0	0	0	0
Comisiones de la Deuda Pública	0	0	0	0	0	0
Gastos de la Deuda Pública	0	0	0	0	0	0
Costo por Coberturas	0	0	0	0	0	0
Apoyos Financieros	0	0	0	0	0	0
Adeudos de Ejercicios Fiscales Anteriores (Adefas)	0	0	0	0	0	0
Total del Gasto	29,596,258	7,028,908	36,625,166	4,857,896	4,695,431	31,767,360

Mtro. Alberto Luna López

Director General

ECA*
ECA

I.C. Yessica Bustos Gómez Gómez
Jefe del Departamento Administrativo

CENTRO DE CAPACITACION, FORMACION E INVESTIGACION PARA LA SEGURIDAD DEL ESTADO DE QUERETARO
Estado Analítico del Ejercicio del Presupuesto de Egresos
Clasificación Económica (por Tipo de Gasto)
Del 1 de Enero al 31 de Marzo de 2023


Concepto	Egresos					Subejercicio 6 = (3 - 4)
	Aprobado	Ampliaciones/ (Reducciones)	Modificado	Devengado	Pagado	
	1	2	3 = (1 + 2)	4	5	
Gasto Corriente	27,314,465	6,260,975	33,575,440	4,775,342	4,612,968	28,800,098
Gasto de Capital	1,000,000	767,933	1,767,933	0	0	1,767,933
Amortización de la Deuda y Disminución de Pasivos	0	0	0	0	0	0
Pensiones y Jubilaciones	1,281,793	0	1,281,793	82,464	82,464	1,199,329
Participaciones	0	0	0	0	0	0
Total del Gasto	29,596,256	7,028,908	36,625,166	4,857,806	4,695,432	31,767,360

Mtro. Alberto Luna López
 Director General



ECA*
 ECA

J.C. Yessica Beatriz Gómez Gómez
 Jefe del Departamento Administrativo



Cuenta Pública 2023
CENTRO DE CAPACITACION, FORMACION E INVESTIGACION PARA LA SEGURIDAD DEL ESTADO DE QUERETARO
Estado Analítico del Ejercicio del Presupuesto de Egresos
Clasificación Administrativa
Del 1 de Enero al 31 de Marzo de 2023

Concepto	Egresos					Subejercicio
	Aprobado	Ampliaciones/ (Reducciones)	Modificado	Devengado	Pagado	
	1	2	3 = (1 + 2)	4	5	
Sin Ramo/Dependencia	29,596,258	7,028,908	36,625,166	4,857,806	4,695,432	31,767,360
DIRECCION GENERAL	14,513,046	0	14,513,046	2,621,124	2,621,124	11,891,922
DEPTO ADMINISTRATIVO	9,828,423	4,608,908	13,437,331	1,469,490	1,307,116	11,967,841
DEPTO ACADEMICO	6,254,789	2,420,000	8,674,789	767,192	767,192	7,907,597
Total del Gasto	29,596,258	7,028,908	36,625,166	4,857,806	4,695,432	31,767,360


Mtro. Alberto Luna López
Director General


ECA*
ECA

I.C. Yessica Beatriz Gómez Gómez
Jefe del Departamento Administrativo

CENTRO DE CAPACITACION, FORMACION E INVESTIGACION PARA LA SEGURIDAD DEL ESTADO DE QUERETARO
Estado Analítico del Ejercicio del Presupuesto de Egresos
Clasificación Funcional (Finalidad y Función)
Del 1 de Enero al 31 de Marzo de 2023

Concepto	Egresos					Subejercicio 6 = (3 - 4)
	Aprobado	Ampliaciones/ (Reducciones)	Modificado	Devengado	Pagado	
	1	2	3 = (1 + 2)	4	5	
Gobierno	27,090,757	7,028,908	34,119,665	4,484,551	4,322,177	29,635,114
Legislación	0	0	0	0	0	0
Justicia	0	0	0	0	0	0
Coordinación de la Política de Gobierno	0	0	0	0	0	0
Relaciones Exteriores	0	0	0	0	0	0
Asuntos Financieros y Hacendarios	0	0	0	0	0	0
Seguridad Nacional	0	0	0	0	0	0
Asuntos de Orden Público y de Seguridad Interior	27,090,757	7,028,908	34,119,665	4,484,551	4,322,177	29,635,114
Otros Servicios Generales	0	0	0	0	0	0
Desarrollo Social	2,505,501	0	2,505,501	373,255	373,255	2,132,246
Protección Ambiental	0	0	0	0	0	0
Vivienda y Servicios a la Comunidad	0	0	0	0	0	0
Salud	1,223,708	0	1,223,708	290,791	290,791	932,917
Recreación, Cultura y Otras Manifestaciones Sociales	0	0	0	0	0	0
Educación	0	0	0	0	0	0
Protección Social	1,281,793	0	1,281,793	82,464	82,464	1,199,329
Otros Asuntos Sociales	0	0	0	0	0	0
Desarrollo Económico	0	0	0	0	0	0
Asuntos Económicos, Comerciales y Laborales en General	0	0	0	0	0	0
Agropecuaria, Silvicultura, Pesca y Caza	0	0	0	0	0	0
Combustibles y Energía	0	0	0	0	0	0
Minería, Manufacturas y Construcción	0	0	0	0	0	0
Transporte	0	0	0	0	0	0
Comunicaciones	0	0	0	0	0	0
Turismo	0	0	0	0	0	0
Ciencia, Tecnología e Innovación	0	0	0	0	0	0
Otras Industrias y Otros Asuntos Económicos	0	0	0	0	0	0
Otras no Clasificadas en Funciones Anteriores	0	0	0	0	0	0
Transacciones de la Deuda Publica / Costo Financiero de la Deuda	0	0	0	0	0	0
Transferencias, Participaciones y Aportaciones entre Diferentes Niveles y Ordenes de Gobierno	0	0	0	0	0	0
Saneamiento del Sistema Financiero	0	0	0	0	0	0
Adeudos de Ejercicios Fiscales Anteriores	0	0	0	0	0	0
Total del Gasto	29,596,258	7,028,908	36,625,166	4,857,806	4,695,432	31,767,360


Mtro. Alberto Luna López
Director General


J.C. Jessica Beatriz Gómez Gómez
Jefe del Departamento Administrativo


ECA*
ECA

**CENTRO DE CAPACITACION, FORMACION E INVESTIGACION PARA LA SEGURIDAD DEL ESTADO DE
QUERETARO**
Endeudamiento Neto
Del 1 de Enero al 31 de Marzo de 2023

Identificación de Crédito o Instrumento	Contratación/Colocación	Amortización	Endeudamiento Neto
	A	B	C = A - B
Creditos Bancarios			
NADA QUE MANIFESTAR			
Total Créditos Bancarios	0	0	0

Otros Instrumentos de Deuda			
			0
			0
			0
			0
			0
			0
			0
			0
			0
			0
			0
Total Otros Instrumentos de Deuda	0	0	0


TOTAL	0	0	0
--------------	----------	----------	----------



Mtro. Alberto Luna López
Director General



ECA*
ECA



I.C. Yessica Beatriz Gómez Gómez
Jefe del Departamento Administrativo

**CENTRO DE CAPACITACION, FORMACION E INVESTIGACION PARA LA SEGURIDAD DEL ESTADO DE
QUERETARO**

Intereses de la Deuda

Del 1 de Enero al 31 de Marzo de 2023

Identificación de Crédito o Instrumento	Devengado	Pagado
Créditos Bancarios		
NADA QUE MANIFESTAR		
Total de intereses de Créditos Bancarios	0	0

Otros Instrumentos de Deuda		
Total de intereses de Otros Instrumentos de Deuda	0	0

TOTAL	0	0
--------------	----------	----------


Mtro. Alberto Luna López
Director General



ECA*

ECA

I.C. Yessica Beatriz Gómez Gómez
Jefe del Departamento Administrativo



CENTRO DE CAPACITACION, FORMACION E INVESTIGACION PARA LA SEGURIDAD DEL ESTADO DE QUERETARO
Gasto por Categoría Programática
Del 1 de Enero al 31 de Marzo de 2023

Concepto	Egresos					Subejercicio 6 = (3 - 4)
	Aprobado	Ampliaciones/ (Reducciones)	Modificado	Devengado	Pagado	
	1	2	3 = (1 + 2)	4	5	
Programas	29,596,258	7,028,908	36,625,166	4,857,806	4,695,432	31,767,360
Subsidios: Sector Social y Privado o Entidades Federativas y Municipios	0	0	0	0	0	0
Sujetos a Reglas de Operación	0	0	0	0	0	0
Otros Subsidios	0	0	0	0	0	0
Desempeño de las Funciones	27,090,757	7,028,908	34,119,665	4,484,551	4,322,177	29,635,114
Prestación de Servicios Públicos	27,090,757	7,028,908	34,119,665	4,484,551	4,322,177	29,635,114
Provisión de Bienes Públicos	0	0	0	0	0	0
Planeación, seguimiento y evaluación de políticas públicas	0	0	0	0	0	0
Promoción y fomento	0	0	0	0	0	0
Regulación y supervisión	0	0	0	0	0	0
Funciones de las Fuerzas Armadas (Únicamente Gobierno Federal)	0	0	0	0	0	0
Específicos	0	0	0	0	0	0
Proyectos de Inversión	0	0	0	0	0	0
Administrativos y de Apoyo	0	0	0	0	0	0
Apoyo al proceso presupuestario y para mejorar la eficiencia institucional	0	0	0	0	0	0
Apoyo a la función pública y al mejoramiento de la gestión	0	0	0	0	0	0
Operaciones ajenas	0	0	0	0	0	0
Compromisos	0	0	0	0	0	0
Obligaciones de cumplimiento de resolución jurisdiccional	0	0	0	0	0	0
Desastres Naturales	0	0	0	0	0	0
Obligaciones	2,505,501	0	2,505,501	373,255	373,255	2,132,246
Pensiones y jubilaciones	1,281,793	0	1,281,793	82,464	82,464	1,199,329
Aportaciones a la seguridad social	1,223,708	0	1,223,708	290,791	290,791	932,917
Aportaciones a fondos de estabilización	0	0	0	0	0	0
Aportaciones a fondos de inversión y reestructura de pensiones	0	0	0	0	0	0
Programas de Gasto Federalizado (Gobierno Federal)	0	0	0	0	0	0
Gasto Federalizado	0	0	0	0	0	0
Participaciones a entidades federativas y municipios	0	0	0	0	0	0
Costo financiero, deuda o apoyos a deudores y ahorradores de la banca	0	0	0	0	0	0
Adeudos de ejercicios fiscales anteriores	0	0	0	0	0	0
Total del Gasto	29,596,258	7,028,908	36,625,166	4,857,806	4,695,432	31,767,360

Mtro. Alberto Luna López
 Director General

ECA*
 ECA


I.C. Jessica Beatriz Gómez Gómez
 Jefe del Departamento Administrativo

CENTRO DE CAPACITACION, FORMACION E INVESTIGACION PARA LA SEGURIDAD DEL ESTADO DE QUERETARO
Indicadores de Postura Fiscal
Del 1 de Enero al 31 de Marzo de 2023
(Cifras en pesos)

Concepto	Estimado/Aprobado	Devengado	Recaudado/Pagado
I. Ingresos Presupuestarios	29,596,258	3,302,083	3,302,083
1. Ingresos del Gobierno de la Entidad Federativa	0	0	0
2. Ingresos del Sector Paraestatal	29,596,258	3,302,083	3,302,083
II. Egresos Presupuestarios	29,596,258	4,857,806	4,695,432
3. Egresos del Gobierno de la Entidad Federativa	0	0	0
4. Egresos del Sector Paraestatal	29,596,258	4,857,806	4,695,432
III. Balance Presupuestario (Superávit o Déficit) (III = I - II)	0	-1,555,723	-1,393,349

Concepto	Estimado/Aprobado	Devengado	Recaudado/Pagado
III. Balance presupuestario (Superávit o Déficit)	0	-1,555,723	-1,393,349
IV. Intereses, Comisiones y Gastos de la Deuda	0	0	0
V. Balance Primario (Superávit o Déficit) (V= III + IV)	0	-1,555,723	-1,393,349

Concepto	Estimado/Aprobado	Devengado	Recaudado/Pagado
A. Financiamiento	0	0	0
B. Amortización de la deuda	0	0	0
C. Financiamiento Neto	0	0	0


Mtro. Alberto Luna López
Director General



I.C. Yessica Beatriz Gómez Gómez
Jefe del Departamento Administrativo


ECA*
ECA

CENTRO DE CAPACITACION, FORMACION E INVESTIGACION PARA LA SEGURIDAD DEL ESTADO DE QUERETARO
Flujo de Fondos
Del 1 de Enero al 31 de Marzo de 2023
(Cifras en Pesos)

Concepto	Estimado / Aprobado	Devengado	Recaudado / Pagado
Rubros de Ingresos	29,596,258	3,302,083	3,302,083
Impuestos	0	0	0
Cuotas y Aportaciones de Seguridad Social	0	0	0
Contribuciones de Mejoras	0	0	0
Derechos	0	0	0
Productos	0	472	472
Aprovechamientos	0	0	0
Ingresos por Venta de Bienes, Prestación de Servicios y Otros Ingresos	15,051,419	1,611	1,611
Participaciones, Aportaciones, Convenios, Incentivos Derivados de la Colaboración Fiscal y Fondos Distintos de Aportaciones	0	0	0
Transferencias, Asignaciones, Subsidios y Subvenciones, y Pensiones y Jubilaciones	14,544,839	3,300,000	3,300,000
Ingresos Derivados de Financiamientos	0	0	0
Capítulos de Gasto	29,596,258	4,857,806	4,695,432
Servicios Personales	14,513,046	2,621,124	2,621,124
Materiales y Suministros	5,481,377	750,725	616,597
Servicios Generales	723,183	1,378,026	1,349,781
Transferencias, Asignaciones, Subsidios y Otras Ayudas	1,369,999	107,931	107,931
Bienes Muebles, Inmuebles e Intangibles	1,000,000	0	0
Inversión Pública	0	0	0
Inversiones Financieras y Otras Provisiones	0	0	0
Participaciones y Aportaciones	0	0	0
Deuda Pública	0	0	0
Total de las operaciones	0	-1,555,723	-1,393,349

Bajo protesta de decir verdad declaramos que los Estados Financieros y sus notas, son razonablemente correctos y son responsabilidad del emisor.


Mtro. Alberto Luna López
Director General


I.C. Yessica Beatriz Gómez Gómez
Jefe del Departamento Administrativo


ECA*
ECA