



CENTRO DE CAPACITACION, FORMACION E INVESTIGACION PARA LA SEGURIDAD DEL ESTADO DE QUERETARO

Estado Analítico de Ingresos

Del 1 de Enero al 30 de Septiembre de 2023

Rubro de Ingresos	Ingreso					Diferencia (6= 5 - 1)
	Estimado	Ampliaciones y Reducciones	Modificado	Devengado	Recaudado	
	(1)	(2)	(3= 1 + 2)	(4)	(5)	
Impuestos	0	0	0	0	0	0
Cuotas y Aportaciones de Seguridad Social	0	0	0	0	0	0
Contribuciones de Mejoras	0	0	0	0	0	0
Derechos	0	0	0	0	0	0
Productos	0	193,559	193,559	193,559	193,559	193,559
Aprovechamientos	0	0	0	0	0	0
Ingresos por Venta de Bienes, Prestación de Servicios y Otros Ingresos	15,051,419	1,611	15,053,030	12,151,236	12,151,236	-2,900,183
Participaciones, Aportaciones, Convenios, Incentivos Derivados de la Colaboración Fiscal y Fondos Distintos de Aportaciones	0	0	0	0	0	0
Transferencias, Asignaciones, Subsidios y Subvenciones, y Pensiones y Jubilaciones	14,544,839	0	14,544,839	10,000,000	10,000,000	-4,544,839
Ingresos Derivados de Financiamientos	0	0	0	0	0	0
Total	29,596,258	195,170	29,791,428	22,344,795	22,344,795	
				Ingresos excedentes		-7,251,463

Estado Analítico de Ingresos Por Fuente de Financiamiento	Ingreso					Diferencia (6= 5 - 1)
	Estimado	Ampliaciones y Reducciones	Modificado	Devengado	Recaudado	
	(1)	(2)	(3= 1 + 2)	(4)	(5)	
Ingresos del Poder Ejecutivo Federal o Estatal y de los Municipios	0	0	0	0	0	0
Impuestos	0	0	0	0	0	0
Cuotas y Aportaciones de Seguridad Social	0	0	0	0	0	0
Contribuciones de Mejoras	0	0	0	0	0	0
Derechos	0	0	0	0	0	0
Productos	0	0	0	0	0	0
Aprovechamientos	0	0	0	0	0	0
Participaciones, Aportaciones, Convenios, Incentivos Derivados de la Colaboración Fiscal y Fondos Distintos de Aportaciones	0	0	0	0	0	0
Transferencias, Asignaciones, Subsidios y Subvenciones, y Pensiones y Jubilaciones	0	0	0	0	0	0
Ingresos de los Entes Públicos de los Poderes Legislativo y Judicial, de los Órganos Autónomos y del Sector Paraestatal o Paramunicipal, así como de las Empresas Productivas del Estado	29,596,258	195,170	29,791,428	22,344,795	22,344,795	-7,251,463
Cuotas y Aportaciones de Seguridad Social	0	0	0	0	0	0
Productos	0	193,559	193,559	193,559	193,559	193,559
Ingresos por Venta de Bienes, Prestación de Servicios y Otros Ingresos	15,051,419	1,611	15,053,030	12,151,236	12,151,236	-2,900,183
Transferencias, Asignaciones, Subsidios y Subvenciones, y Pensiones y Jubilaciones	14,544,839	0	14,544,839	10,000,000	10,000,000	-4,544,839
Ingresos derivados de financiamiento	0	0	0	0	0	0
Ingresos Derivados de Financiamientos	0	0	0	0	0	0
Total	29,596,258	195,170	29,791,428	22,344,795	22,344,795	
				Ingresos excedentes		-7,251,463


Mtro. Alberto Luna López
Director General

APVC
Auxiliar Contable


Lic. Yessica Blatiz Gómez-Gómez
Jefa del Departamento Administrativo

CENTRO DE CAPACITACION, FORMACION E INVESTIGACION PARA LA SEGURIDAD DEL ESTADO DE QUERETARO
Estado Analítico del Ejercicio del Presupuesto de Egresos
Clasificación por Objeto del Gasto (Capítulo y Concepto)
Del 1 de Enero al 30 de Septiembre de 2023

Concepto	Egresos						Subejercicio
	Aprobado	Ampliaciones/Reducciones	Reajustado	Compromiso	Pagos		
	1	2	3 = (1 + 2)	4	5	6	7 = (3 + 4)
Servicios Personales	14,813,048	0	14,813,048	8,387,842	8,333,993		6,115,204
Ramunericaciones al Personal de Carácter Permanente	5,770,059	11,413	5,781,472	4,153,852	4,153,852		1,627,817
Ramunericaciones al Personal de Carácter Transitorio	1,578,406	0	1,578,406	1,287,821	1,287,821		308,785
Ramunericaciones Adicionales y Especiales	1,760,858	65,868	1,826,726	485,912	485,912		1,360,814
Seguridad Social	1,595,251	0	1,595,251	962,750	916,902		612,501
Otras Prestaciones Sociales y Económicas	2,128,580	447,471	2,576,051	1,339,278	1,339,278		1,234,474
Provisiones	1,650,000	-715,446	934,554	0	0		934,552
Pago de Estímulos a Servidores Públicos	13,895	190,995	204,890	168,829	168,829		38,262
Materiales y Suministros	6,481,377	2,071,078	8,552,455	4,815,664	4,887,868		2,738,970
Materiales de Administración, Emisión de Documentos y Artículos Oficiales	668,204	421,104	1,089,308	620,423	492,408		468,864
Alimentos y Utensilios	3,685,974	1,028,250	4,714,224	3,105,098	3,105,098		1,607,128
Materiales Primas y Materiales de Producción y Comercialización	0	0	0	0	0		0
Materiales y Artículos de Construcción y de Reparación	197,580	269,831	467,411	408,198	408,198		49,234
Productos Químicos, Farmacéuticos y de Laboratorio	308,135	138,932	447,067	136,932	136,932		308,135
Combustibles, Lubricantes y Aditivos	209,812	59,043	268,855	73,982	73,982		194,873
Vestuario, Blancos, Premias de Protección y Artículos Deportivos	385,715	88,580	474,295	399,818	399,818		74,877
Materiales y Suministros Para Seguridad	0	0	0	0	0		0
Herramientas, Refacciones y Accesorios Menores	38,138	89,336	127,474	71,338	71,338		34,138
Servicios Generales	7,231,838	4,701,839	11,933,677	7,134,122	7,110,833		4,789,853
Servicios Básicos	1,058,782	854,808	1,913,590	732,100	732,100		881,288
Servicios de Arrendamiento	201,015	-1,400	199,615	101,598	101,598		98,018
Servicios Profesionales, Científicos, Técnicos y Otros Servicios	4,799,182	2,441,887	7,241,069	4,227,440	4,227,440		3,015,590
Servicios Financieros, Bancarios y Comerciales	454,374	352,047	806,421	425,130	425,130		381,281
Servicios de Instalación, Reparación, Mantenimiento y Conservación	268,850	904,018	1,172,868	946,319	946,319		228,549
Servicios de Comunicación Social y Publicidad	0	0	0	0	0		0
Servicios de Traslado y Viáticos	17,123	34,050	51,173	38,037	38,037		13,136
Servicios Oficiales	163,688	257,814	421,502	421,300	421,300		0
Otros Servicios Generales	288,844	159,138	447,982	242,198	219,008		185,784
Transferencias, Asignaciones, Subsidios y Otras Ayudas	1,389,899	63,183	1,453,082	381,033	381,033		1,072,119
Transferencias Internas y Asignaciones al Sector Público	0	0	0	0	0		0
Transferencias al Resto del Sector Público	0	0	0	0	0		0
Subsidios y Subvenciones	0	0	0	0	0		0
Ayudas Sociales	68,208	63,153	131,361	95,841	95,841		55,718
Pensiones y Jubilaciones	1,281,793	0	1,281,793	285,392	285,392		1,016,401
Transferencias a Fideicomisos, Mandatos y Otros Análogos	0	0	0	0	0		0
Transferencias a la Seguridad Social	0	0	0	0	0		0
Donativos	0	0	0	0	0		0
Transferencias al Exterior	0	0	0	0	0		0
Bienes Muebles, Inmuebles e Intangibles	1,000,000	385,828	1,385,828	385,828	385,828		1,000,000
Mobiliario y Equipo de Administración	0	71,270	71,270	71,270	71,270		0
Mobiliario y Equipo Educativo y Recreativo	0	108,288	108,288	108,288	108,288		0
Equipo e Instrumental Médico y de Laboratorio	0	0	0	0	0		0
Vehículos y Equipo de Transporte	0	0	0	0	0		0
Equipo de Defensa y Seguridad	1,000,000	0	1,000,000	0	0		1,000,000
Maquinaria, Otros Equipos y Herramientas	0	208,290	208,290	208,290	208,290		0
Activos Biológicos	0	0	0	0	0		0
Bienes Inmuebles	0	0	0	0	0		0
Activos Intangibles	0	0	0	0	0		0
Inversión Pública	0	0	0	0	0		0
Obra Pública en Bienes de Dominio Público	0	0	0	0	0		0
Obra Pública en Bienes Propios	0	0	0	0	0		0
Proyectos Productivos y Acciones de Fomento	0	0	0	0	0		0
Inversiones Financieras y Otras Provisiones	0	0	0	0	0		0
Inversiones Para el Fomento de Actividades Productivas	0	0	0	0	0		0
Acciones y Participaciones de Capital	0	0	0	0	0		0
Compra de Títulos y Valores	0	0	0	0	0		0
Capación de Préstamos	0	0	0	0	0		0
Inversiones en Fideicomisos, Mandatos y Otros Análogos	0	0	0	0	0		0
Otras Inversiones Financieras	0	0	0	0	0		0
Provisiones para Contingencias y Otras Erogaciones Especiales	0	0	0	0	0		0
Participaciones y Aportaciones	0	0	0	0	0		0
Participaciones	0	0	0	0	0		0
Aportaciones	0	0	0	0	0		0
Convenios	0	0	0	0	0		0
Deuda Pública	0	0	0	0	0		0
Amortización de la Deuda Pública	0	0	0	0	0		0
Intereses de la Deuda Pública	0	0	0	0	0		0
Comisiones de la Deuda Pública	0	0	0	0	0		0
Gastos de la Deuda Pública	0	0	0	0	0		0
Costo por Coberturas	0	0	0	0	0		0
Apoyos Financieros	0	0	0	0	0		0
Adeudos de Ejercicios Fiscales Anteriores (Adelantos)	0	0	0	0	0		0
Total del Gasto	29,698,268	7,221,898	36,920,166	21,084,407	20,879,362		18,723,848

Mtro. Alberto Luna López

Director General

APM/G

Auxiliar Contable

LC. Yesica Beatriz Ceballos Gómez

Jefa del Departamento Administrativo

CENTRO DE CAPACITACION, FORMACION E INVESTIGACION PARA LA SEGURIDAD DEL ESTADO DE QUERETARO
Estado Analítico del Ejercicio del Presupuesto de Egresos
Clasificación Económica (por Tipo de Gasto)
Del 1 de Enero al 30 de Septiembre de 2023

Concepto	Egresos					Subejercicio 6 = (3 - 4)
	Aprobado	Ampliaciones/ (Reducciones)	Modificado	Devengado	Pagado	
	1	2	3 = (1 + 2)	4	5	
Gasto Corriente	27,314,465	6,836,169	34,150,634	20,443,188	20,228,133	13,707,445
Gasto de Capital	1,000,000	385,826	1,385,826	385,826	385,826	1,000,000
Amortización de la Deuda y Disminución de Pasivos	0	0	0	0	0	0
Pensiones y Jubilaciones	1,281,793	0	1,281,793	265,392	265,392	1,016,401
Participaciones	0	0	0	0	0	0
Total del Gasto	29,596,258	7,221,995	36,818,253	21,094,407	20,879,352	15,723,846

Mtro. Alberto Luna López
 Director General



APVG
 Auxiliar Contable

I.C. Yessica Beatriz Gómez Gómez
 Jefe del Departamento Administrativo



CENTRO DE CAPACITACION, FORMACION E INVESTIGACION PARA LA SEGURIDAD DEL ESTADO DE QUERETARO
Estado Analítico del Ejercicio del Presupuesto de Egresos
Clasificación Administrativa
Del 1 de Enero al 30 de Septiembre de 2023

Concepto	Egresos					Subejercicio 6 = (3 - 4)
	Aprobado	Ampliaciones/ (Reducciones)	Modificado	Devengado	Pagado	
	1	2	3 = (1 + 2)	4	5	
Sin Ramo/Dependencia	29,596,258	7,221,995	36,818,253	21,094,407	20,879,352	15,723,846
DIRECCION GENERAL	14,513,046	0	14,513,046	8,397,842	8,333,993	6,115,204
DEPTO ADMINISTRATIVO	8,828,423	5,368,478	14,196,901	7,683,356	7,532,150	6,513,544
DEPTO ACADEMICO	6,254,789	1,853,514	8,108,303	5,013,209	5,013,209	3,095,094
Total del Gasto	29,596,258	7,221,995	36,818,253	21,094,407	20,879,352	15,723,846

Mtro. Alberto Luna López
 Director General

APVG
 Auxiliar Contable

I.C. Yessica Beatriz Gómez Gómez
 Jefe del Departamento Administrativo

CENTRO DE CAPACITACION, FORMACION E INVESTIGACION PARA LA SEGURIDAD DEL ESTADO DE QUERETARO
Estado Analítico del Ejercicio del Presupuesto de Egresos
Clasificación Funcional (Finalidad y Función)
Del 1 de Enero al 30 de Septiembre de 2023

Concepto	Egresos					Subejercicio 6 = (3 - 4)
	Aprobado	Ampliaciones/ (Reducciones)	Modificado	Devengado	Pagado	
	1	2	3 = (1 + 2)	4	5	
Gobierno	29,596,258	7,221,995	36,818,253	21,094,407	20,879,352	15,723,846
Legislación	0	0	0	0	0	0
Justicia	0	0	0	0	0	0
Coordinación de la Política de Gobierno	0	0	0	0	0	0
Relaciones Exteriores	0	0	0	0	0	0
Asuntos Financieros y Hacendarios	0	0	0	0	0	0
Seguridad Nacional	0	0	0	0	0	0
Asuntos de Orden Público y de Seguridad Interior	29,596,258	7,221,995	36,818,253	21,094,407	20,879,352	15,723,846
Otros Servicios Generales	0	0	0	0	0	0
Desarrollo Social	0	0	0	0	0	0
Protección Ambiental	0	0	0	0	0	0
Vivienda y Servicios a la Comunidad	0	0	0	0	0	0
Salud	0	0	0	0	0	0
Recreación, Cultura y Otras Manifestaciones Sociales	0	0	0	0	0	0
Educación	0	0	0	0	0	0
Protección Social	0	0	0	0	0	0
Otros Asuntos Sociales	0	0	0	0	0	0
Desarrollo Económico	0	0	0	0	0	0
Asuntos Económicos, Comerciales y Laborales en General	0	0	0	0	0	0
Agropecuaria, Silvicultura, Pesca y Caza	0	0	0	0	0	0
Combustibles y Energía	0	0	0	0	0	0
Minería, Manufacturas y Construcción	0	0	0	0	0	0
Transporte	0	0	0	0	0	0
Comunicaciones	0	0	0	0	0	0
Turismo	0	0	0	0	0	0
Ciencia, Tecnología e Innovación	0	0	0	0	0	0
Otras Industrias y Otros Asuntos Económicos	0	0	0	0	0	0
Otras no Clasificadas en Funciones Anteriores	0	0	0	0	0	0
Transacciones de la Deuda Publica / Costo Financiero de la Deuda	0	0	0	0	0	0
Transferencias, Participaciones y Aportaciones entre Diferentes Niveles y Ordenes de Gobierno	0	0	0	0	0	0
Saneamiento del Sistema Financiero	0	0	0	0	0	0
Adeudos de Ejercicios Fiscales Anteriores	0	0	0	0	0	0
Total del Gasto	29,596,258	7,221,995	36,818,253	21,094,407	20,879,352	15,723,846

Mtro. Alberto Luna López

Director General

APVG
Auxiliar Contable


I.C. Yessine Beatriz Sómez Gómez
Jefe del Departamento Administrativo

CENTRO DE CAPACITACION, FORMACION E INVESTIGACION PARA LA SEGURIDAD DEL ESTADO DE QUERETARO

Endeudamiento Neto

Del 1 de Enero al 30 de Septiembre de 2023

Identificación de Crédito o Instrumento	Contratación / Colocación	Amortización	Endeudamiento Neto
	A	B	C = A - B
Créditos Bancarios			
			0
			0
			0
			0
			0
			0
			0
			0
			0
Total Créditos Bancarios	0	0	0
Otros Instrumentos de Deuda			
			0
			0
			0
			0
			0
			0
			0
			0
			0
Total Otros Instrumentos de Deuda	0	0	0
TOTAL	0	0	0



Mtro. Alberto Luna López
Director General



APV/G
Auxiliar Contable




I.C. Yessica Beatriz Gómez Gómez
Jefe del Departamento Administrativo

CENTRO DE CAPACITACION, FORMACION E INVESTIGACION PARA LA SEGURIDAD DEL ESTADO DE QUERETARO
Intereses de la Deuda
Del 1 de Enero al 30 de Septiembre de 2023

Identificación de Crédito o Instrumento	Devengado	Pagado
Créditos Bancarios		
Total de intereses de Créditos Bancarios	0	0
Otros Instrumentos de Deuda		
Total de intereses de Otros Instrumentos de Deuda	0	0
TOTAL	0	0


 Mtro. Alberto Luna López
 Director General


 I.C. Yessica Beatriz Gómez Gómez
 Jefe del Departamento Administrativo


 APVG
 Auxiliar Contable

CENTRO DE CAPACITACION, FORMACION E INVESTIGACION PARA LA SEGURIDAD DEL ESTADO DE QUERETARO
Gasto por Categoría Programática
Del 1 de Enero al 30 de Septiembre de 2023

Concepto	Egresos					Subejercicio
	Aprobado	Ampliaciones/ (Reducciones)	Modificado	Devengado	Pagado	
	1	2	3 = (1 + 2)	4	5	
Programas	29,596,258	7,221,995	36,818,253	21,094,407	20,879,352	15,723,846
Subsidios: Sector Social y Privado o Entidades Federativas y Municipios	0	0	0	0	0	0
Sujetos a Reglas de Operación	0	0	0	0	0	0
Otros Subsidios	0	0	0	0	0	0
Desempeño de las Funciones	27,090,757	7,477,956	34,568,713	20,241,926	20,090,719	14,326,787
Prestación de Servicios Públicos	27,090,757	7,477,956	34,568,713	20,241,926	20,090,719	14,326,787
Provisión de Bienes Públicos	0	0	0	0	0	0
Planeación, seguimiento y evaluación de políticas públicas	0	0	0	0	0	0
Promoción y fomento	0	0	0	0	0	0
Regulación y supervisión	0	0	0	0	0	0
Funciones de las Fuerzas Armadas (Únicamente Gobierno Federal)	0	0	0	0	0	0
Específicos	0	0	0	0	0	0
Proyectos de Inversión	0	0	0	0	0	0
Administrativos y de Apoyo	0	0	0	0	0	0
Apoyo al proceso presupuestario y para mejorar la eficiencia institucional	0	0	0	0	0	0
Apoyo a la función pública y al mejoramiento de la gestión	0	0	0	0	0	0
Operaciones ajenas	0	0	0	0	0	0
Compromisos	0	0	0	0	0	0
Obligaciones de cumplimiento de resolución jurisdiccional	0	0	0	0	0	0
Desastres Naturales	0	0	0	0	0	0
Obligaciones	2,505,501	-255,961	2,249,540	852,481	788,632	1,397,059
Pensiones y jubilaciones	1,281,793	0	1,281,793	265,392	265,392	1,016,401
Aportaciones a la seguridad social	1,223,708	-255,961	967,747	587,089	523,240	380,658
Aportaciones a fondos de estabilización	0	0	0	0	0	0
Aportaciones a fondos de inversión y reestructura de pensiones	0	0	0	0	0	0
Programas de Gasto Federalizado (Gobierno Federal)	0	0	0	0	0	0
Gasto Federalizado	0	0	0	0	0	0
Participaciones a entidades federativas y municipios	0	0	0	0	0	0
Costo financiero, deuda o apoyos a deudores y ahorradores de la banca	0	0	0	0	0	0
Adeudos de ejercicios fiscales anteriores	0	0	0	0	0	0
Total del Gasto	29,596,258	7,221,995	36,818,253	21,094,407	20,879,352	15,723,846

Mtro. Alberto Luna López
 Director General

A.P.C.
 Auxiliar Contable


J.C. Yessica Beatriz Gómez Gómez
 Jefe del Departamento Administrativo

CENTRO DE CAPACITACION, FORMACION E INVESTIGACION PARA LA SEGURIDAD DEL ESTADO DE QUERETARO
Indicadores de Postura Fiscal
Del 1 de Enero al 30 de Septiembre de 2023
(Cifras en pesos)

Concepto	Estimado/Aprobado	Devengado	Recaudado/Pagado
I. Ingresos Presupuestarios	29,596,258	22,344,795	22,344,795
1. Ingresos del Gobierno de la Entidad Federativa	0	0	0
2. Ingresos del Sector Paraestatal	29,596,258	22,344,795	22,344,795
II. Egresos Presupuestarios	29,596,258	21,094,407	20,879,352
3. Egresos del Gobierno de la Entidad Federativa	0	0	0
4. Egresos del Sector Paraestatal	29,596,258	21,094,407	20,879,352
III. Balance Presupuestario (Superávit o Déficit) (III = I - II)	0	1,250,388	1,465,444

Concepto	Estimado/Aprobado	Devengado	Recaudado/Pagado
III. Balance presupuestario (Superávit o Déficit)	0	1,250,388	1,465,444
IV. Intereses, Comisiones y Gastos de la Deuda	0	0	0
V. Balance Primario (Superávit o Déficit) (V= III + IV)	0	1,250,388	1,465,444

Concepto	Estimado/Aprobado	Devengado	Recaudado/Pagado
A. Financiamiento	0	0	0
B. Amortización de la deuda	0	0	0
C. Financiamiento Neto	0	0	0



Mtro. Alberto Luna López
 Director General



APV/C
 Auxiliar Contable



I.C. Yessica Beatriz Gómez Gómez
 Jefe del Departamento Administrativo

CENTRO DE CAPACITACION, FORMACION E INVESTIGACION PARA LA SEGURIDAD DEL ESTADO DE QUERETARO
Flujo de Fondos
Del 1 de Enero al 30 de Septiembre de 2023
(Cifras en Pesos)

Concepto	Estimado / Aprobado	Devengado	Recaudado / Pagado
Rubros de Ingresos	29,596,258.00	22,344,795.11	22,344,795.11
Impuestos	-	-	-
Cuotas y Aportaciones de Seguridad Social	-	-	-
Contribuciones de Mejoras	-	-	-
Derechos	-	-	-
Productos	-	193,558.91	193,558.91
Aprovechamientos	-	-	-
Ingresos por Venta de Bienes, Prestación de Servicios y Otros Ingresos	15,051,419.00	12,151,236.20	12,151,236.20
Participaciones, Aportaciones, Convenios, Incentivos Derivados de la Colaboración Fiscal y Fondos Distintos de Aportaciones	-	-	-
Transferencias, Asignaciones, Subsidios y Subvenciones, y Pensiones y Jubilaciones	14,544,839.00	10,000,000.00	10,000,000.00
Ingresos Derivados de Financiamientos	-	-	-
Capítulos de Gasto	29,596,258.00	21,094,406.82	20,879,351.60
Servicios Personales	14,513,046.00	8,397,841.62	8,333,992.84
Materiales y Suministros	5,481,377.00	4,815,583.88	4,687,566.44
Servicios Generales	7,231,836.00	7,134,121.88	7,110,932.88
Transferencias, Asignaciones, Subsidios y Otras Ayudas	1,369,999.00	361,033.00	361,033.00
Bienes Muebles, Inmuebles e Intangibles	1,000,000.00	385,826.44	385,826.44
Inversión Pública	-	-	-
Inversiones Financieras y Otras Provisiones	-	-	-
Participaciones y Aportaciones	-	-	-
Deuda Pública	-	-	-
Total de las operaciones	-	1,250,388.29	1,465,443.51

Bajo protesta de decir verdad declaramos que los Estados Financieros y sus notas, son razonablemente correctos y son responsabilidad del emisor.



Mtro. Alberto Luna López
Director General



I.C. Yessica Beatriz Gómez Gómez
Jefe del Departamento Administrativo



APVG
Titular de Contabilidad