

CENTRO DE CAPACITACION, FORMACION E INVESTIGACION PARA LA SEGURIDAD DEL ESTADO DE QUERETARO

Estado de Actividades  
Del 1 de Enero al 30 de Septiembre de 2023  
(Cifras en Pesos)

Concepto	2023	2022
<b>INGRESOS Y OTROS BENEFICIOS</b>		
<b>Ingresos de Gestión</b>	<b>12,344,795</b>	<b>27,316,348</b>
Impuestos	0	0
Cuotas y Aportaciones de Seguridad Social	0	0
Contribuciones de Mejoras	0	0
Derechos	0	0
Productos	193,559	216,221
Aprovechamientos	0	0
Ingresos por Venta de Bienes y Prestación de Servicios	12,151,236	27,100,127
<b>Participaciones, Aportaciones, Convenios, Incentivos Derivados de la Colaboración Fiscal, Fondos Distintos de Aportaciones, Transferencias, Asignaciones, Subsidios y Subvenciones, y Pensiones y Jubilaciones</b>	<b>10,000,000</b>	<b>0</b>
Participaciones, Aportaciones, Convenios, Incentivos Derivados de la Colaboración Fiscal y Fondos Distintos de Aportaciones	0	0
Transferencias, Asignaciones, Subsidios y Subvenciones, y Pensiones y Jubilaciones	10,000,000	0
<b>Otros Ingresos y Beneficios</b>	<b>0</b>	<b>320,089</b>
Ingresos Financieros	0	0
Incremento por Variación de Inventarios	0	0
Disminución del Exceso de Estimaciones por Pérdida o Deterioro u Obsolescencia	0	0
Disminución del Exceso de Provisiones	0	0
Otros Ingresos y Beneficios Varios	0	320,089
<b>Total de Ingresos y Otros Beneficios</b>	<b>22,344,795</b>	<b>27,636,437</b>
<b>GASTOS Y OTRAS PÉRDIDAS</b>		
<b>Gastos de Funcionamiento</b>	<b>20,347,547</b>	<b>24,837,219</b>
Servicios Personales	8,397,842	11,387,479
Materiales y Suministros	4,815,584	4,351,495
Servicios Generales	7,134,122	9,098,245
<b>Transferencias, Asignaciones, Subsidios y Otras Ayudas</b>	<b>361,033</b>	<b>482,822</b>
Transferencias Internas y Asignaciones al Sector Público	0	0
Transferencias al Resto del Sector Público	0	0
Subsidios y Subvenciones	0	0
Ayudas Sociales	95,641	152,966
Pensiones y Jubilaciones	265,392	329,856
Transferencias a Fideicomisos, Mandatos y Contratos Análogos	0	0
Transferencias a la Seguridad Social	0	0
Donativos	0	0
Transferencias al Exterior	0	0
<b>Participaciones y Aportaciones</b>	<b>0</b>	<b>0</b>
Participaciones	0	0
Aportaciones	0	0
Convenios	0	0
<b>Intereses, Comisiones y Otros Gastos de la Deuda Pública</b>	<b>0</b>	<b>0</b>
Intereses de la Deuda Pública	0	0
Comisiones de la Deuda Pública	0	0
Gastos de la Deuda Pública	0	0
Costo por Coberturas	0	0
Apoyos Financieros	0	0
<b>Otros Gastos y Pérdidas Extraordinarias</b>	<b>1,042,757</b>	<b>1,566,105</b>
Estimaciones, Depreciaciones, Deterioros, Obsolescencia y Amortizaciones	1,042,757	1,566,105
Provisiones	0	0
Disminución de Inventarios	0	0
Otros Gastos	0	0
<b>Inversión Pública</b>	<b>0</b>	<b>0</b>
Inversión Pública no Capitalizable	0	0
<b>Total de Gastos y Otras Pérdidas</b>	<b>21,751,337</b>	<b>26,886,145</b>
<b>Resultados del Ejercicio (Ahorro/Desahorro)</b>	<b>593,458</b>	<b>750,292</b>

Bajo protesta de decir verdad declaramos que los Estados Financieros y sus notas, son razonablemente correctos y son responsabilidad del emisor.

Mtro. Alberto Luna López  
Director General

APVG

Auxiliar Contable

I.C. Jessica Beatriz Gómez Gómez  
Jefe del Departamento Administrativo

CENTRO DE CAPACITACION, FORMACION E INVESTIGACION PARA LA SEGURIDAD DEL ESTADO DE QUERETARO  
Estado de Situación Financiera  
Al 30 de Septiembre de 2023  
(Cifras en Pesos)

Concepto	2023	2022	Concepto	2023	2022
<b>ACTIVO</b>			<b>PASIVO</b>		
<b>Activo Circulante</b>			<b>Pasivo Circulante</b>		
Efectivo y Equivalentes	9,271,653	8,205,052	Cuentas por Pagar a Corto Plazo	414,133	716,648
Derechos a Recibir Efectivo o Equivalentes	0	18,282	Documentos por Pagar a Corto Plazo	0	0
Derechos a Recibir Bienes o Servicios	0	0	Porción a Corto Plazo de la Deuda Pública a Largo Plazo	0	0
Inventarios	0	0	Títulos y Valores a Corto Plazo	0	0
Almacenes	0	0	Pasivos Diferidos a Corto Plazo	0	0
Estimación por Pérdida o Deterioro de Activos Circulantes	0	0	Fondos y Bienes de Terceros en Garantía y/o Administración a Corto Plazo	0	0
Otros Activos Circulantes	0	0	Provisiones a Corto Plazo	0	0
<b>Total de Activos Circulantes</b>	<b>9,271,653</b>	<b>8,223,334</b>	Otros Pasivos a Corto Plazo	0	0
<b>Activo No Circulante</b>			<b>Total de Pasivos Circulantes</b>	<b>414,133</b>	<b>716,648</b>
Inversiones Financieras a Largo Plazo	0	0	<b>Pasivo No Circulante</b>		
Derechos a Recibir Efectivo o Equivalentes a Largo Plazo	0	0	Cuentas por Pagar a Largo Plazo	0	0
Bienes Inmuebles, Infraestructura y Construcciones en Proceso	0	0	Documentos por Pagar a Largo Plazo	0	0
Bienes Muebles	8,488,504	8,102,678	Deuda Pública a Largo Plazo	0	0
Activos Intangibles	169,734	169,734	Pasivos Diferidos a Largo Plazo	0	0
Depreciación, Deterioro y Amortización Acumulada de Bienes	-6,427,586	-5,384,829	Fondos y Bienes de Terceros en Garantía y/o en Administración a Largo Plazo	0	0
Activos Diferidos	0	0	Provisiones a Largo Plazo	0	0
Estimación por Pérdida o Deterioro de Activos no Circulantes	0	0	<b>Total de Pasivos No Circulantes</b>	<b>0</b>	<b>0</b>
Otros Activos no Circulantes	0	0	<b>Total del Pasivo</b>	<b>414,133</b>	<b>716,648</b>
<b>Total de Activos No Circulantes</b>	<b>2,230,653</b>	<b>2,887,583</b>	<b>HACIENDA PÚBLICA/PATRIMONIO</b>		
<b>Total del Activo</b>	<b>11,502,305</b>	<b>11,110,917</b>	<b>Hacienda Pública/Patrimonio Contribuido</b>	<b>2,848,892</b>	<b>2,848,892</b>
			Aportaciones	0	0
			Donaciones de Capital	2,848,892	2,848,892
			Actualización de la Hacienda Pública /Patrimonio	0	0
			<b>Hacienda Pública/Patrimonio Generado</b>	<b>8,239,280</b>	<b>7,545,377</b>
			Resultados del Ejercicio (Ahorro/Desahorro)	593,458	750,292
			Resultados de Ejercicios Anteriores	7,645,822	6,795,085
			Revalúos	0	0
			Reservas	0	0
			Rectificaciones de Resultados de Ejercicios Anteriores	0	0
			<b>Exceso o Insuficiencia en la Actualización de la Hacienda Pública/Patrimonio</b>	<b>0</b>	<b>0</b>
			Resultado por Posición Monetaria	0	0
			Resultado por Tenencia de Activos no Monetarios	0	0
			<b>Total Hacienda Pública/Patrimonio</b>	<b>11,088,172</b>	<b>10,394,269</b>
			<b>Total del Pasivo y Hacienda Pública /Patrimonio</b>	<b>11,502,305</b>	<b>11,110,917</b>

Bajo protesta de decir verdad declaramos que los Estados Financieros y sus notas, son razonablemente correctos y son responsabilidad del emisor.

Mtro. Alberto Luna López

Director General

APVA

Auxiliar Contable

A.C. Yessica Beatriz Gómez Gómez

Jefe del Departamento Administrativo

**CENTRO DE CAPACITACION, FORMACION E INVESTIGACION PARA LA SEGURIDAD DEL ESTADO DE QUERETARO**  
**Estado de Variación en la Hacienda Pública**  
**Del 1 de Enero al 30 de Septiembre de 2023**  
**(Cifras en Pesos)**

Concepto	Hacienda Pública / Patrimonio Contribuido	Hacienda Pública / Patrimonio Generado de Ejercicios Anteriores	Hacienda Pública / Patrimonio Generado del Ejercicio	Exceso o Insuficiencia en la Actualización de la Hacienda Pública / Patrimonio	TOTAL
<b>Hacienda Pública/ Patrimonio Contribuido Neto de 2022</b>	<b>2,848,892</b>				<b>2,848,892</b>
Aportaciones	0	0	0	0	0
Donaciones de Capital	2,848,892	0	0	0	2,848,892
Actualización de la Hacienda Pública/Patrimonio	0	0	0	0	0
<b>Hacienda Pública/Patrimonio Generado Neto de 2022</b>		<b>6,795,085</b>	<b>750,292</b>		<b>7,545,377</b>
Resultados del Ejercicio (Ahorro/Desahorro)	0	0	750,292	0	750,292
Resultados de Ejercicios Anteriores	0	6,795,085	0	0	6,795,085
Revalúos	0	0	0	0	0
Reservas	0	0	0	0	0
Rectificaciones de Resultados de Ejercicios Anteriores	0	0	0	0	0
<b>Exceso o Insuficiencia en la Actualización de la Hacienda Pública/Patrimonio Neto de 2022</b>				<b>0</b>	<b>0</b>
Resultado por Posición Monetaria	0	0	0	0	0
Resultado por Tenencia de Activos no Monetarios	0	0	0	0	0
<b>Hacienda Pública/Patrimonio Neto Final de 2022</b>	<b>2,848,892</b>	<b>6,795,085</b>	<b>750,292</b>	<b>0</b>	<b>10,394,269</b>
<b>Cambios en la Hacienda Pública/Patrimonio Contribuido Neto de 2023</b>	<b>0</b>				<b>0</b>
Aportaciones	0	0	0	0	0
Donaciones de Capital	0	0	0	0	0
Actualización de la Hacienda Pública/Patrimonio	0	0	0	0	0
<b>Variaciones de la Hacienda Pública/Patrimonio Generado Neto de 2023</b>		<b>850,737</b>	<b>-156,834</b>		<b>693,903</b>
Resultados del Ejercicio (Ahorro/Desahorro)	0	0	593,458	0	593,458
Resultados de Ejercicios Anteriores	0	850,737	-750,292	0	100,445
Revalúos	0	0	0	0	0
Reservas	0	0	0	0	0
Rectificaciones de Resultados de Ejercicios Anteriores	0	0	0	0	0
<b>Cambios en el Exceso o Insuficiencia en la Actualización de la Hacienda Pública/Patrimonio Neto de 2023</b>				<b>0</b>	<b>0</b>
Resultado por Posición Monetaria	0	0	0	0	0
Resultado por Tenencia de Activos no Monetarios	0	0	0	0	0
<b>Hacienda Pública/Patrimonio Neto Final de 2023</b>	<b>2,848,892</b>	<b>7,645,822</b>	<b>593,458</b>	<b>0</b>	<b>11,088,172</b>

Bajo protesta de decir verdad declaramos que los Estados Financieros y sus notas, son razonablemente correctos y son responsabilidad del emisor.

Mtro. Alberto Luna López  
 Director General

APVGS

Auxiliar Contable

I.C. Yessica Beatriz Gómez Gómez  
 Jefe del Departamento Administrativo

CENTRO DE CAPACITACION, FORMACION E INVESTIGACION PARA LA SEGURIDAD DEL ESTADO DE QUERETARO

Estado de Cambios en la Situación Financiera

Del 1 de Enero al 30 de Septiembre de 2023

(Cifras en Pesos)

Concepto	Origen	Aplicación
<b>ACTIVO</b>	<b>1,061,039</b>	<b>1,452,427</b>
<b>Activo Circulante</b>	<b>18,282</b>	<b>1,066,600</b>
Efectivo y Equivalentes	0	1,066,600
Derechos a Recibir Efectivo o Equivalentes	18,282	0
Derechos a Recibir Bienes o Servicios	0	0
Inventarios	0	0
Almacenes	0	0
Estimación por Pérdida o Deterioro de Activos Circulantes	0	0
Otros Activos Circulantes	0	0
<b>Activo No Circulante</b>	<b>1,042,757</b>	<b>385,826</b>
Inversiones Financieras a Largo Plazo	0	0
Derechos a Recibir Efectivo o Equivalentes a Largo Plazo	0	0
Bienes Inmuebles, Infraestructura y Construcciones en Proceso	0	0
Bienes Muebles	0	385,826
Activos Intangibles	0	0
Depreciación, Deterioro y Amortización Acumulada de Bienes	1,042,757	0
Activos Diferidos	0	0
Estimación por Pérdida o Deterioro de Activos no Circulantes	0	0
Otros Activos no Circulantes	0	0
<b>PASIVO</b>	<b>0</b>	<b>302,515</b>
<b>Pasivo Circulante</b>	<b>0</b>	<b>302,515</b>
Cuentas por Pagar a Corto Plazo	0	302,515
Documentos por Pagar a Corto Plazo	0	0
Porción a Corto Plazo de la Deuda Pública a Largo Plazo	0	0
Títulos y Valores a Corto Plazo	0	0
Pasivos Diferidos a Corto Plazo	0	0
Fondos y Bienes de Terceros en Garantía y/o Administración a Corto Plazo	0	0
Provisiones a Corto Plazo	0	0
Otros Pasivos a Corto Plazo	0	0
<b>Pasivo No Circulante</b>	<b>0</b>	<b>0</b>
Cuentas por Pagar a Largo Plazo	0	0
Documentos por Pagar a Largo Plazo	0	0
Deuda Pública a Largo Plazo	0	0
Pasivos Diferidos a Largo Plazo	0	0
Fondos y Bienes de Terceros en Garantía y/o en Administración a Largo Plazo	0	0
Provisiones a Largo Plazo	0	0
<b>HACIENDA PÚBLICA/PATRIMONIO</b>	<b>850,737</b>	<b>156,834</b>
<b>Hacienda Pública/Patrimonio Contribuido</b>	<b>0</b>	<b>0</b>
Aportaciones	0	0
Donaciones de Capital	0	0
Actualización de la Hacienda Pública/Patrimonio	0	0
<b>Hacienda Pública/Patrimonio Generado</b>	<b>850,737</b>	<b>156,834</b>
Resultados del Ejercicio (Ahorro/Desahorro)	0	156,834
Resultados de Ejercicios Anteriores	850,737	0
Revalúos	0	0
Reservas	0	0
Rectificaciones de Resultados de Ejercicios Anteriores	0	0
<b>Exceso o Insuficiencia en la Actualización de la Hacienda Pública/Patrimonio</b>	<b>0</b>	<b>0</b>
Resultado por Posición Monetaria	0	0
Resultado por Tenencia de Activos no Monetarios	0	0

Bajo protesta de decir verdad declaramos que los Estados Financieros y sus notas, son razonablemente correctos y son responsabilidad del emisor.

Mtro. Alberto Luna López

Director General

APVQ

Auxiliar Contable

I.C. Yessica Beatriz Gómez Gómez  
Jefe del Departamento Administrativo



**CENTRO DE CAPACITACION, FORMACION E INVESTIGACION PARA LA SEGURIDAD DEL ESTADO DE QUERETARO**

**Estado de Flujos de Efectivo**

**Del 1 de Enero al 30 de Septiembre de 2023**

**(Cifras en Pesos)**

Concepto	2023	2022
<b>Flujos de Efectivo de las Actividades de Operación</b>		
<b>Origen</b>	<b>22,344,795</b>	<b>27,704,108</b>
Impuestos	0	0
Cuotas y Aportaciones de Seguridad Social	0	0
Contribuciones de Mejoras	0	0
Derechos	0	0
Productos	193,559	216,221
Aprovechamientos	0	0
Ingresos por Venta de Bienes y Prestación de Servicios	12,151,236	27,401,934
Participaciones, Aportaciones, Convenios, Incentivos Derivados de la Colaboración Fiscal y Fondos Distintos de Aportaciones	0	0
Transferencias, Asignaciones, Subsidios y Subvenciones, y Pensiones y Jubilaciones	10,000,000	0
Otros Orígenes de Operación	0	85,953
<b>Aplicación</b>	<b>20,892,368</b>	<b>25,228,652</b>
Servicios Personales	8,333,993	11,387,479
Materiales y Suministros	4,687,566	4,351,495
Servicios Generales	7,110,933	9,006,856
Transferencias Internas y Asignaciones al Sector Público	0	0
Transferencias al Resto del Sector Público	0	0
Subsidios y Subvenciones	0	0
Ayudas Sociales	95,641	152,966
Pensiones y Jubilaciones	265,392	329,856
Transferencias a Fideicomisos, Mandatos y Contratos Análogos	0	0
Transferencias a la Seguridad Social	0	0
Donativos	0	0
Transferencias al Exterior	0	0
Participaciones	0	0
Aportaciones	0	0
Convenios	0	0
Otras Aplicaciones de Operación	398,843	0
<b>Flujos Netos de Efectivo por Actividades de Operación</b>	<b>1,452,427</b>	<b>2,475,457</b>
<b>Flujos de Efectivo de las Actividades de Inversión</b>		
<b>Origen</b>	<b>0</b>	<b>0</b>
Bienes Inmuebles, Infraestructura y Construcciones en Proceso	0	0
Bienes Muebles	0	0
Otros Orígenes de Inversión	0	0
<b>Aplicación</b>	<b>385,826</b>	<b>0</b>
Bienes Inmuebles, Infraestructura y Construcciones en Proceso	0	0
Bienes Muebles	385,826	0
Otras Aplicaciones de Inversión	0	0
<b>Flujos Netos de Efectivo por Actividades de Inversión</b>	<b>-385,826</b>	<b>0</b>
<b>Flujos de Efectivo de las Actividades de Financiamiento</b>		
<b>Origen</b>	<b>0</b>	<b>0</b>
Endeudamiento Neto	0	0
Interno	0	0
Externo	0	0
Otros Orígenes de Financiamiento	0	0
<b>Aplicación</b>	<b>0</b>	<b>0</b>
Servicios de la Deuda	0	0
Interno	0	0
Externo	0	0
Otras Aplicaciones de Financiamiento	0	0
<b>Flujos Netos de Efectivo por Actividades de Financiamiento</b>	<b>0</b>	<b>0</b>
<b>Incremento/Disminución Neta en el Efectivo y Equivalentes al Efectivo</b>	<b>1,066,600</b>	<b>2,475,457</b>
<b>Efectivo y Equivalentes al Efectivo al Inicio del Ejercicio</b>	<b>8,205,052</b>	<b>5,729,595</b>
<b>Efectivo y Equivalentes al Efectivo al Final del Ejercicio</b>	<b>9,271,653</b>	<b>8,205,052</b>

Bajo protesta de decir verdad declaramos que los Estados Financieros y sus notas, son razonablemente correctos y son responsabilidad del emisor

Mtro. Alberto Luna López  
Director General

APUG

Auxiliar Contable

I.C. Yessica Beatriz Gómez Gómez  
Jefe del Departamento Administrativo

**CENTRO DE CAPACITACION, FORMACION E INVESTIGACION PARA LA SEGURIDAD DEL ESTADO DE QUERETARO**  
**Informe de Pasivos Contingentes**  
**Del 1 de Enero al 30 de Septiembre de 2023**  
**(Pesos)**

*"En cumplimiento a lo dispuesto en los artículos 46, fracción I, inciso d, y 52 de la Ley General de Contabilidad Gubernamental, y de conformidad con lo establecido en el capítulo VII, numeral III, inciso g) del Manual de Contabilidad Gubernamental emitido por el CONAC, el ente público informa lo siguiente:"*

Cuenta	Concepto	Importe
7910-1	PROVISIONES PARA PENSIONES A LARGO PLAZO	\$94,452,838.66
7920-1	PASIVOS PARA PENSIONES A LARGO PLAZO	\$94,452,838.66
<b>TOTAL</b>		<b>\$94,452,838.66</b>

Bajo protesta de decir verdad declaramos que los Estados Financieros y sus Notas son razonablemente correctos y responsabilidad del emisor




Mtro. Alberto Luna López  
Director General



APVG

Titular de Contabilidad



I.C. Yessica Beatriz Gómez Gómez  
Jefe del Departamento Administrativo

**CENTRO DE CAPACITACION, FORMACION E INVESTIGACION PARA LA SEGURIDAD DEL ESTADO DE QUERETARO**

**Estado Análítico del Activo**

**Del 1 de Enero al 30 de Septiembre de 2023**

**(Cifras en Pesos)**

Concepto	Saldo Inicial	Cargos del Periodo	Abonos del Periodo	Saldo Final	Variación del Periodo
<b>ACTIVO</b>	<b>11,110,917</b>	<b>102,199,061</b>	<b>101,807,672</b>	<b>11,502,305</b>	<b>391,388</b>
<b>Activo Circulante</b>	<b>8,223,334</b>	<b>101,813,234</b>	<b>100,764,916</b>	<b>9,271,653</b>	<b>1,048,319</b>
Efectivo y Equivalentes	8,205,052	79,387,737	78,321,137	9,271,653	1,066,600
Derechos a Recibir Efectivo o Equivalentes	18,282	22,425,497	22,443,779	0	-18,282
Derechos a Recibir Bienes o Servicios	0	0	0	0	0
Inventarios	0	0	0	0	0
Almacenes	0	0	0	0	0
Estimación por Pérdida o Deterioro de Activos Circulantes	0	0	0	0	0
Otros Activos Circulantes	0	0	0	0	0
<b>Activo No Circulante</b>	<b>2,887,583</b>	<b>385,826</b>	<b>1,042,757</b>	<b>2,230,653</b>	<b>-656,930</b>
Inversiones Financieras a Largo Plazo	0	0	0	0	0
Derechos a Recibir Efectivo o Equivalentes a Largo Plazo	0	0	0	0	0
Bienes Inmuebles, Infraestructura y Construcciones en Proceso	0	0	0	0	0
Bienes Muebles	8,102,678	385,826	0	8,488,504	385,826
Activos Intangibles	169,734	0	0	169,734	0
Depreciación, Deterioro y Amortización Acumulada de Bienes	-5,384,829	0	1,042,757	-6,427,586	-1,042,757
Activos Diferidos	0	0	0	0	0
Estimación por Pérdida o Deterioro de Activos no Circulantes	0	0	0	0	0
Otros Activos no Circulantes	0	0	0	0	0

Bajo protesta de decir verdad declaramos que los Estados Financieros y sus notas, son razonablemente correctos y son responsabilidad del emisor.

  
Mtro. Alberto Luna López

Director General

  
APVG

Auxiliar Contable

  
I.C. Yessica Beatriz Gómez Gómez  
Jefe del Departamento Administrativo

**CENTRO DE CAPACITACION, FORMACION E INVESTIGACION PARA LA SEGURIDAD DEL ESTADO DE QUERETARO**


**Estado Analítico de la Deuda y Otros Pasivos**

**Del 1 de Enero al 30 de Septiembre de 2023**

**(Cifras en Pesos)**


Denominación de las Deudas	Moneda de Contratación	Institución o País Acreedor	Saldo Inicial del Periodo	Saldo Final del Periodo
<b>DEUDA PÚBLICA</b>				
<b>Corto Plazo</b>				
<b>Deuda Interna</b>			0	0
Instituciones de Crédito	Peso	México	0	0
Títulos y Valores	Peso	México	0	0
Arrendamientos Financieros	Peso	México	0	0
<b>Deuda Externa</b>			0	0
Organismos Financieros Internacionales	Peso	México	0	0
Deuda Bilateral	Peso	México	0	0
Títulos y Valores	Peso	México	0	0
Arrendamientos Financieros	Peso	México	0	0
<b>Subtotal de Deuda Pública a Corto Plazo</b>			0	0
<b>Largo Plazo</b>				
<b>Deuda Interna</b>			0	0
Instituciones de Crédito	Peso	México	0	0
Títulos y Valores	Peso	México	0	0
Arrendamientos Financieros	Peso	México	0	0
<b>Deuda Externa</b>			0	0
Organismos Financieros Internacionales	Peso	México	0	0
Deuda Bilateral	Peso	México	0	0
Títulos y Valores	Peso	México	0	0
Arrendamientos Financieros	Peso	México	0	0
<b>Subtotal de Deuda Pública a Largo Plazo</b>			0	0
<b>Total de Otros Pasivos</b>	Peso	México	716,648	414,133
<b>Total de Deuda Pública y Otros Pasivos</b>			716,648	414,133

Bajo protesta de decir verdad declaramos que los Estados Financieros y sus notas, son razonablemente correctos y son responsabilidad del emisor.

  
 Mtro. Alberto Luna López  
 Director General

  
 APMS

Auxiliar Contable

  
 I.C. Yessica Beatriz Gómez Gómez  
 Jefe del Departamento Administrativo





CENTRO DE CAPACITACIÓN, FORMACIÓN E INVESTIGACIÓN PARA LA SEGURIDAD DEL ESTADO DE QUERÉTARO

Relación de Bienes Inmuebles que Componen el Patrimonio

Al 30 de Septiembre de 2023

(Pesos)

Descripción del Bien	Valor en Libros
----------------------	-----------------

NADA QUE MANIFESTAR.

Número Total de Bienes:

0

Total de Valor Libros:

\$0.00

"BAJO PROTESTA DE DECIR VERDAD DECLARAMOS QUE LOS ESTADOS FINANCIEROS Y SUS NOTAS SON RAZONABLEMENTE CORRECTOS Y SON RESPONSABILIDAD DEL EMISOR"

  
Mtro. Alberto Luna López  
Director General

  
I.C. Yessica Gómez Gómez  
Jefe del Departamento Administrativo

  
APVG  
Titular de Contabilidad

**CENTRO DE CAPACITACIÓN, FORMACIÓN E INVESTIGACIÓN PARA LA SEGURIDAD DEL ESTADO DE QUERÉTARO**

**Relación de Cuentas Bancarias Productivas Específicas**

**Al 30 de Septiembre de 2023**

**(Pesos)**


Fondo, Programa o Convenio	Datos de la Cuenta Bancaria	
	Institución Bancaria	Número de Cuenta
<b><u>NADA QUE MANIFESTAR</u></b>		

"BAJO PROTESTA DE DECIR VERDAD DECLARAMOS QUE LOS ESTADOS FINANCIEROS Y SUS NOTAS SON RAZONABLEMENTE CORRECTOS Y SON RESPONSABILIDAD DEL EMISOR"



---

**Mtro. Alberto Luna López**  
**Director General**



---

**I.C. Yessica Gómez Gómez**  
**Jefe del Departamento Administrativo**



---

**APVG**  
**Titular de Contabilidad**

**CENTRO DE CAPACITACIÓN, FORMACIÓN E INVESTIGACIÓN PARA LA SEGURIDAD DEL ESTADO DE QUERÉTARO**


**Relación de Esquemas Bursátiles**

**Al 30 de Septiembre de 2023**

**(Pesos)**

Denominación del esquema	Sector del emisor	Emisor	Por tipo de valor		Totales
			Acciones	Bonos	
<b>NO APLICA</b>	<b>NO APLICA</b>	<b>NO APLICA</b>	<b>0</b>	<b>0</b>	<b>\$ -</b>

"BAJO PROTESTA DE DECIR VERDAD DECLARAMOS QUE LOS ESTADOS FINANCIEROS Y SUS NOTAS SON RAZONABLEMENTE CORRECTOS Y SON RESPONSABILIDAD DEL EMISOR"



---

**Mtro. Alberto Luna López**  
**Director General**



---

**I.C. Yessica Gómez Gómez**  
**Jefe del Departamento Administrativo**



---

**APVG**  
**Titular de Contabilidad**

**CENTRO DE CAPACITACIÓN, FORMACIÓN E INVESTIGACIÓN PARA LA SEGURIDAD DEL ESTADO DE QUERÉTARO**

**Coberturas financieras  
Al 30 de Septiembre de 2023  
(Pesos)**

Tipo de cobertura	Concepto	Riesgo a cubrir
<b>NADA QUE MANIFESTAR</b>	<b>NADA QUE MANIFESTAR</b>	<b>NADA QUE MANIFESTAR</b>

"BAJO PROTESTA DE DECIR VERDAD DECLARAMOS QUE LOS ESTADOS FINANCIEROS Y SUS NOTAS SON RAZONABLEMENTE CORRECTOS Y SON RESPONSABILIDAD DEL EMISOR"



---

**Mtro. Alberto Luna López**  
Director General



---

**I.C. Yessica Gómez Gómez**  
Jefe del Departamento Administrativo



---

**APVG**  
Titular de Contabilidad



**CENTRO DE CAPACITACIÓN, FORMACIÓN E INVESTIGACIÓN PARA LA SEGURIDAD DEL ESTADO DE QUERÉTARO**

**Programas y proyectos de inversión  
Del 1 de enero al 30 de Septiembre de 2023  
(Pesos)**

**Programas y proyectos de inversión**

Referente al informe sobre Programas y Proyectos de Inversión del Centro de Capacitación, Formación e Investigación para la Seguridad del Estado de Querétaro, se informa que no se tiene **NADA QUE MANIFESTAR** por el periodo comprendido entre Del 1 de enero al 30 de Septiembre de 2023.

"BAJO PROTESTA DE DECIR VERDAD DECLARAMOS QUE LOS ESTADOS FINANCIEROS Y SUS NOTAS SON RAZONABLEMENTE CORRECTOS Y SON RESPONSABILIDAD DEL EMISOR"



---

**Mtro. Alberto Luna López  
Director General**



---

**I.C. Yessica Gómez Gómez  
Jefe del Departamento Administrativo**





---

**APVG  
Titular de Contabilidad**

**CENTRO DE CAPACITACION, FORMACION E INVESTIGACION PARA LA SEGURIDAD DEL ESTADO DE QUERETARO**  
**Conciliación entre los Ingresos Presupuestarios y Contables**  
**Correspondiente del 1 de Enero al 30 de Septiembre de 2023**  
**(Cifras en pesos)**

<b>1. Total de Ingresos Presupuestarios</b>	<b>22,344,795</b>
<b>2. Más Ingresos Contables No Presupuestarios</b>	<b>0</b>
2.1 Ingresos Financieros	0
2.2 Incremento por Variación de Inventarios	0
2.3 Disminución del Exceso de Estimaciones por Pérdida o Deterioro u Obsolescencia	0
2.4 Disminución del Exceso de Provisiones	0
2.5 Otros Ingresos y Beneficios Varios	0
2.6 Otros Ingresos Contables No Presupuestarios	0
<b>3. Menos Ingresos Presupuestarios No Contables</b>	<b>0</b>
3.1 Aprovechamientos Patrimoniales	0
3.2 Ingresos Derivados de Financiamientos	0
3.3 Otros Ingresos Presupuestarios No Contables	0
<b>4. Total de Ingresos Contables</b>	<b>22,344,795</b>

  
 Mtro. Alberto Luna López  
 Director General

  
 I.C. Yessica Beatriz Gómez Gómez  
 Jefe del Departamento Administrativo

  
 APVG  
 Auxiliar Contable

**ITRO DE CAPACITACION, FORMACION E INVESTIGACION PARA LA SEGURIDAD DEL ESTADO DE QUERET.**  
**Conciliación entre los Egresos Presupuestarios y los Gastos Contables**  
**Correspondiente del 1 de Enero al 30 de Septiembre de 2023**  
**(Cifras en pesos)**

<b>1. Total de Egresos Presupuestarios</b>	<b>21,094,407</b>
<b>2. Menos Egresos Presupuestarios No Contables</b>	<b>385,826</b>
2.1 Materias Primas y Materiales de Producción y Comercialización	0
2.2 Materiales y Suministros	0
2.3 Mobiliario y Equipo de Administración	71,270
2.4 Mobiliario y Equipo Educacional y Recreativo	106,266
2.5 Equipo e Instrumental Médico y de Laboratorio	0
2.6 Vehículos y Equipo de Transporte	0
2.7 Equipo de Defensa y Seguridad	0
2.8 Maquinaria, Otros Equipos y Herramientas	208,290
2.9 Activos Biológicos	0
2.10 Bienes Inmuebles	0
2.11 Activos Intangibles	0
2.12 Obra Pública en Bienes de Dominio Público	0
2.13 Obra Pública en Bienes Propios	0
2.14 Acciones y Participaciones de Capital	0
2.15 Compra de Títulos y Valores	0
2.16 Concesión de Préstamos	0
2.17 Inversiones en Fideicomisos, Mandatos y Otros Análogos	0
2.18 Provisiones para Contingencias y Otras Erogaciones Especiales	0
2.19 Amortización de la Deuda Pública	0
2.20 Adeudos de Ejercicios Fiscales Anteriores (ADEFAS)	0
2.21 Otros Egresos Presupuestales No Contables	0
<b>3. Más Gastos Contables No Presupuestarios</b>	<b>1,042,757</b>
3.1 Estimaciones, Depreciaciones, Deterioros, Obsolescencia y Amortizaciones	1,042,757
3.2 Provisiones	0
3.3 Disminución de Inventarios	0
3.4 Aumento por Insuficiencia de Estimaciones por Pérdida o Deterioro u Obsolescencia	0
3.5 Aumento por Insuficiencia de Provisiones	0
3.6 Otros Gastos	0
3.7 Otros Gastos Contables No Presupuestales	0
<b>4. Total de Gasto Contable</b>	<b>21,751,337</b>

Mtro. Alberto Luna López  
 Director General

APVG

Auxiliar Contable

J.C. Yessica Beatriz Gómez Gómez  
 Jefe del Departamento Administrativo