

CENTRO DE CAPACITACION, FORMACION E INVESTIGACION PARA LA SEGURIDAD DEL ESTADO DE QUERETARO
Estado de Situación Financiera
Al 31 de Diciembre de 2023
(Cifras en Pesos)

Concepto	2023	2022	Concepto	2023	2022
ACTIVO			PASIVO		
Activo Circulante			Pasivo Circulante		
Efectivo y Equivalentes	12,693,916	8,205,052	Cuentas por Pagar a Corto Plazo	855,456	716,648
Derechos a Recibir Efectivo o Equivalentes	0	18,282	Documentos por Pagar a Corto Plazo	0	0
Derechos a Recibir Bienes o Servicios	0	0	Porción a Corto Plazo de la Deuda Pública a Largo Plazo	0	0
Inventarios	0	0	Títulos y Valores a Corto Plazo	0	0
Almacenes	0	0	Pasivos Diferidos a Corto Plazo	0	0
Estimación por Pérdida o Deterioro de Activos Circulantes	0	0	Fondos y Bienes de Terceros en Garantía y/o Administración a Corto Plazo	0	0
Otros Activos Circulantes	0	0	Provisiones a Corto Plazo	0	0
Total de Activos Circulantes	12,693,916	8,223,334	Otros Pasivos a Corto Plazo	0	0
Activo No Circulante			Total de Pasivos Circulantes	855,456	716,648
Inversiones Financieras a Largo Plazo	0	0	Pasivo No Circulante		
Derechos a Recibir Efectivo o Equivalentes a Largo Plazo	0	0	Cuentas por Pagar a Largo Plazo	0	0
Bienes Inmuebles, Infraestructura y Construcciones en Proceso	0	0	Documentos por Pagar a Largo Plazo	0	0
Bienes Muebles	10,138,037	8,102,678	Deuda Pública a Largo Plazo	0	0
Activos Intangibles	210,323	169,734	Pasivos Diferidos a Largo Plazo	0	0
Depreciación, Deterioro y Amortización Acumulada de Bienes	-6,741,802	-5,384,829	Fondos y Bienes de Terceros en Garantía y/o en Administración a Largo Plazo	0	0
Activos Diferidos	0	0	Provisiones a Largo Plazo	0	0
Estimación por Pérdida o Deterioro de Activos no Circulantes	0	0	Total de Pasivos No Circulantes	0	0
Otros Activos no Circulantes	0	0	Total del Pasivo	855,456	716,648
Total de Activos No Circulantes	3,606,558	2,887,583	HACIENDA PÚBLICA/PATRIMONIO		
Total del Activo	16,300,474	11,110,917	Hacienda Pública/Patrimonio Contribuido	2,848,892	2,848,892
			Aportaciones	0	0
			Donaciones de Capital	2,848,892	2,848,892
			Actualización de la Hacienda Pública /Patrimonio	0	0
			Hacienda Pública/Patrimonio Generado	12,596,126	7,545,377
			Resultados del Ejercicio (Ahorro/Desahorro)	4,950,304	750,292
			Resultados de Ejercicios Anteriores	7,545,377	6,795,085
			Revalúos	0	0
			Reservas	0	0
			Rectificaciones de Resultados de Ejercicios Anteriores	100,445	0
			Exceso o Insuficiencia en la Actualización de la Hacienda Pública/Patrimonio	0	0
			Resultado por Posición Monetaria	0	0
			Resultado por Tenencia de Activos no Monetarios	0	0
			Total Hacienda Pública/Patrimonio	15,445,018	10,394,269
			Total del Pasivo y Hacienda Pública /Patrimonio	16,300,474	11,110,917

Bajo protesta de decir verdad declaramos que los Estados Financieros y sus notas, son razonablemente correctos y son responsabilidad del emisor.

Mtro. Alberto Luna López
Director General

AFVG
Titular de Contabilidad

I.S. Yessica Beatriz Gómez Gómez
Jefe del Departamento Administrativo

CENTRO DE CAPACITACION, FORMACION E INVESTIGACION PARA LA SEGURIDAD DEL ESTADO DE QUERETARO

Estado de Actividades

Del 1 de Enero al 31 de Diciembre de 2023

(Cifras en Pesos)

Concepto	2023	2022
INGRESOS Y OTROS BENEFICIOS		
Ingresos de Gestión	21,813,053	27,316,348
Impuestos	0	0
Cuotas y Aportaciones de Seguridad Social	0	0
Contribuciones de Mejoras	0	0
Derechos	0	0
Productos	609,455	216,221
Aprovechamientos	0	0
Ingresos por Venta de Bienes y Prestación de Servicios	21,203,598	27,100,127
Participaciones, Aportaciones, Convenios, Incentivos Derivados de la Colaboración Fiscal, Fondos Distintos de Aportaciones, Transferencias, Asignaciones, Subsidios y Subvenciones, y Pensiones y Jubilaciones	14,877,760	0
Participaciones, Aportaciones, Convenios, Incentivos Derivados de la Colaboración Fiscal y Fondos Distintos de Aportaciones	0	0
Transferencias, Asignaciones, Subsidios y Subvenciones, y Pensiones y Jubilaciones	14,877,760	0
Otros Ingresos y Beneficios	0	320,089
Ingresos Financieros	0	0
Incremento por Variación de Inventarios	0	0
Disminución del Exceso de Estimaciones por Pérdida o Deterioro u Obsolescencia	0	0
Disminución del Exceso de Provisiones	0	0
Otros Ingresos y Beneficios Varios	0	320,089
Total de Ingresos y Otros Beneficios	36,690,813	27,636,437
GASTOS Y OTRAS PÉRDIDAS		
Gastos de Funcionamiento	28,802,909	24,837,219
Servicios Personales	13,125,545	11,387,479
Materiales y Suministros	6,381,878	4,351,495
Servicios Generales	10,295,686	9,098,245
Transferencias, Asignaciones, Subsidios y Otras Ayudas	580,827	482,822
Transferencias Internas y Asignaciones al Sector Público	0	0
Transferencias al Resto del Sector Público	0	0
Subsidios y Subvenciones	0	0
Ayudas Sociales	228,771	152,966
Pensiones y Jubilaciones	353,856	329,856
Transferencias a Fidelcomisos, Mandatos y Contratos Análogos	0	0
Transferencias a la Seguridad Social	0	0
Donativos	0	0
Transferencias al Exterior	0	0
Participaciones y Aportaciones	0	0
Participaciones	0	0
Aportaciones	0	0
Convenios	0	0
Intereses, Comisiones y Otros Gastos de la Deuda Pública	0	0
Intereses de la Deuda Pública	0	0
Comisiones de la Deuda Pública	0	0
Gastos de la Deuda Pública	0	0
Costo por Coberturas	0	0
Apoyos Financieros	0	0
Otros Gastos y Pérdidas Extraordinarias	1,356,973	1,566,105
Estimaciones, Depreciaciones, Deterioros, Obsolescencia y Amortizaciones	1,356,973	1,566,105
Provisiones	0	0
Disminución de Inventarios	0	0
Otros Gastos	0	0
Inversión Pública	0	0
Inversión Pública no Capitalizable	0	0
Total de Gastos y Otras Pérdidas	31,740,509	26,886,145
Resultados del Ejercicio (Ahorro/Desahorro)	4,950,304	750,292

Bajo protesta de decir verdad declaramos que los Estados Financieros y sus notas, son razonablemente correctos y son responsabilidad del emisor.

Mtro. Alberto Luna López
Director General

AP/VG

Titular de Contabilidad

I.C. Yessica Beatriz Gómez Gómez
Jefe del Departamento Administrativo

CENTRO DE CAPACITACION, FORMACION E INVESTIGACION PARA LA SEGURIDAD DEL ESTADO DE QUERETARO
Estado de Variación en la Hacienda Pública
Del 1 de Enero al 31 de Diciembre de 2023
(Cifras en Pesos)

Concepto	Hacienda Pública / Patrimonio Contribuido	Hacienda Pública / Patrimonio Generado de Ejercicios Anteriores	Hacienda Pública / Patrimonio Generado del Ejercicio	Exceso o Insuficiencia en la Actualización de la Hacienda Pública / Patrimonio	TOTAL
Hacienda Pública/ Patrimonio Contribuido Neto de 2022	2,848,892				2,848,892
Aportaciones	0				0
Donaciones de Capital	2,848,892				2,848,892
Actualización de la Hacienda Pública/Patrimonio	0				0
Hacienda Pública/Patrimonio Generado Neto de 2022		6,795,085	750,292		7,545,377
Resultados del Ejercicio (Ahorro/Desahorro)			750,292		750,292
Resultados de Ejercicios Anteriores		6,795,085			6,795,085
Revalúos		0			0
Reservas		0			0
Rectificaciones de Resultados de Ejercicios Anteriores		0			0
Exceso o Insuficiencia en la Actualización de la Hacienda Pública/Patrimonio Neto de 2022				0	0
Resultado por Posición Monetaria				0	0
Resultado por Tenencia de Activos no Monetarios				0	0
Hacienda Pública/Patrimonio Neto Final de 2022	2,848,892	6,795,085	750,292	0	10,394,269
Cambios en la Hacienda Pública/Patrimonio Contribuido Neto de 2023	0				0
Aportaciones	0				0
Donaciones de Capital	0				0
Actualización de la Hacienda Pública/Patrimonio	0				0
Variaciones de la Hacienda Pública/Patrimonio Generado Neto de 2023		750,292	4,300,467		5,050,749
Resultados del Ejercicio (Ahorro/Desahorro)			4,950,304		4,950,304
Resultados de Ejercicios Anteriores		750,292	-750,292		0
Revalúos			0		0
Reservas			0		0
Rectificaciones de Resultados de Ejercicios Anteriores			100,445		100,445
Cambios en el Exceso o Insuficiencia en la Actualización de la Hacienda Pública/Patrimonio Neto de 2023				0	0
Resultado por Posición Monetaria				0	0
Resultado por Tenencia de Activos no Monetarios				0	0
Hacienda Pública/Patrimonio Neto Final de 2023	2,848,892	7,545,377	5,050,749	0	15,445,018

Bajo protesta de decir verdad declaramos que los Estados Financieros y sus notas, son razonablemente correctos y son responsabilidad del emisor.

Mtro. Alberto Luna López
Director General

I.C. Yessica Beatriz Gómez Gómez
Jefe del Departamento Administrativo

APVC
Titular de Contabilidad

CENTRO DE CAPACITACION, FORMACION E INVESTIGACION PARA LA SEGURIDAD DEL ESTADO DE QUERETARO
 Estado de Cambios en la Situación Financiera
 Del 1 de Enero al 31 de Diciembre de 2023
 (Cifras en Pesos)

Concepto	Origen	Aplicación
ACTIVO	1,375,255	6,564,812
Activo Circulante	18,282	4,488,864
Efectivo y Equivalentes	0	4,488,864
Derechos a Recibir Efectivo o Equivalentes	18,282	0
Derechos a Recibir Bienes o Servicios	0	0
Inventarios	0	0
Almacenes	0	0
Estimación por Pérdida o Deterioro de Activos Circulantes	0	0
Otros Activos Circulantes	0	0
Activo No Circulante	1,356,973	2,075,948
Inversiones Financieras a Largo Plazo	0	0
Derechos a Recibir Efectivo o Equivalentes a Largo Plazo	0	0
Bienes Inmuebles, Infraestructura y Construcciones en Proceso	0	0
Bienes Muebles	0	2,035,359
Activos Intangibles	0	40,589
Depreciación, Deterioro y Amortización Acumulada de Bienes	1,356,973	0
Activos Diferidos	0	0
Estimación por Pérdida o Deterioro de Activos no Circulantes	0	0
Otros Activos no Circulantes	0	0
PASIVO	138,808	0
Pasivo Circulante	138,808	0
Cuentas por Pagar a Corto Plazo	138,808	0
Documentos por Pagar a Corto Plazo	0	0
Porción a Corto Plazo de la Deuda Pública a Largo Plazo	0	0
Títulos y Valores a Corto Plazo	0	0
Pasivos Diferidos a Corto Plazo	0	0
Fondos y Bienes de Terceros en Garantía y/o Administración a Corto Plazo	0	0
Provisiones a Corto Plazo	0	0
Otros Pasivos a Corto Plazo	0	0
Pasivo No Circulante	0	0
Cuentas por Pagar a Largo Plazo	0	0
Documentos por Pagar a Largo Plazo	0	0
Deuda Pública a Largo Plazo	0	0
Pasivos Diferidos a Largo Plazo	0	0
Fondos y Bienes de Terceros en Garantía y/o en Administración a Largo Plazo	0	0
Provisiones a Largo Plazo	0	0
HACIENDA PÚBLICA/PATRIMONIO	5,050,749	0
Hacienda Pública/Patrimonio Contribuido	0	0
Aportaciones	0	0
Donaciones de Capital	0	0
Actualización de la Hacienda Pública/Patrimonio	0	0
Hacienda Pública/Patrimonio Generado	5,050,749	0
Resultados del Ejercicio (Ahorro/Desahorro)	4,200,012	0
Resultados de Ejercicios Anteriores	750,292	0
Revalúos	0	0
Reservas	0	0
Rectificaciones de Resultados de Ejercicios Anteriores	100,445	0
Exceso o Insuficiencia en la Actualización de la Hacienda Pública/Patrimonio	0	0
Resultado por Posición Monetaria	0	0
Resultado por Tenencia de Activos no Monetarios	0	0

Bajo protesta de decir verdad declaramos que los Estados Financieros y sus notas, son razonablemente correctos y son responsabilidad del emisor.

Mtro. Alberto Luna Lopez
 Director General


I.C. Yessica Bautiz Gómez Gómez
 Jefe del Departamento Administrativo

APV/S
 Titular de Contabilidad

CENTRO DE CAPACITACION, FORMACION E INVESTIGACION PARA LA SEGURIDAD DEL ESTADO DE QUERETARO
Estado de Flujos de Efectivo
Del 1 de Enero al 31 de Diciembre de 2023
(Cifras en Pesos)

Concepto	2023	2022
Flujos de Efectivo de las Actividades de Operación		
Origen	36,690,813	27,704,108
Impuestos	0	0
Cuotas y Aportaciones de Seguridad Social	0	0
Contribuciones de Mejoras	0	0
Derechos	0	0
Productos	609,455	216,221
Aprovechamientos	0	0
Ingresos por Venta de Bienes y Prestación de Servicios	21,203,598	27,401,934
Participaciones, Aportaciones, Convenios, Incentivos Derivados de la Colaboración Fiscal y Fondos Distintos de Aportaciones	0	0
Transferencias, Asignaciones, Subsidios y Subvenciones, y Pensiones y Jubilaciones	14,877,760	0
Otros Orígenes de Operación	0	85,953
Aplicación	30,149,001	25,228,652
Servicios Personales	12,966,709	11,387,479
Materiales y Suministros	6,315,268	4,351,495
Servicios Generales	10,163,165	9,006,856
Transferencias Internas y Asignaciones al Sector Público	0	0
Transferencias al Resto del Sector Público	0	0
Subsidios y Subvenciones	0	0
Ayudas Sociales	226,771	152,966
Pensiones y Jubilaciones	353,856	329,856
Transferencias a Fideicomisos, Mandatos y Contratos Análogos	0	0
Transferencias a la Seguridad Social	0	0
Donativos	0	0
Transferencias al Exterior	0	0
Participaciones	0	0
Aportaciones	0	0
Convenios	0	0
Otras Aplicaciones de Operación	123,232	0
Flujos Netos de Efectivo por Actividades de Operación	6,541,812	2,475,457
Flujos de Efectivo de las Actividades de Inversión		
Origen	0	0
Bienes Inmuebles, Infraestructura y Construcciones en Proceso	0	0
Bienes Muebles	0	0
Otros Orígenes de Inversión	0	0
Aplicación	2,052,948	0
Bienes Inmuebles, Infraestructura y Construcciones en Proceso	0	0
Bienes Muebles	2,035,359	0
Otras Aplicaciones de Inversión	17,589	0
Flujos Netos de Efectivo por Actividades de Inversión	-2,052,948	0
Flujos de Efectivo de las Actividades de Financiamiento		
Origen	0	0
Endeudamiento Neto	0	0
Interno	0	0
Externo	0	0
Otros Orígenes de Financiamiento	0	0
Aplicación	0	0
Servicios de la Deuda	0	0
Interno	0	0
Externo	0	0
Otras Aplicaciones de Financiamiento	0	0
Flujos Netos de Efectivo por Actividades de Financiamiento	0	0
Incremento/Disminución Neta en el Efectivo y Equivalentes al Efectivo	4,488,864	2,475,457
Efectivo y Equivalentes al Efectivo al Inicio del Ejercicio	8,205,052	5,729,595
Efectivo y Equivalentes al Efectivo al Final del Ejercicio	12,693,916	8,205,052

Bajo protesta de decir verdad declaramos que los Estados Financieros y sus notas, son razonablemente correctos y son responsabilidad del emisor.


Mtro. Alberto Luna López
Director General


I.C. Yesenia Beatriz Gómez Gómez
Jefe del Departamento Administrativo



APVS
Titular de Contabilidad

CENTRO DE CAPACITACION, FORMACION E INVESTIGACION PARA LA SEGURIDAD DEL ESTADO DE QUERETARO
Informe de Pasivos Contingentes
Del 1 de Enero al 31 de Diciembre de 2023
(Pesos)


"En cumplimiento a lo dispuesto en los artículos 46, fracción I, inciso d, y 52 de la Ley General de Contabilidad Gubernamental, y de conformidad con lo establecido en el capítulo VII, numeral III, inciso g) del Manual de Contabilidad Gubernamental emitido por el CONAC, el ente público informa lo siguiente:"

Cuenta	Concepto	Importe
7910-1	PROVISIONES PARA PENSIONES A LARGO PLAZO	\$94,452,838.66
7920-1	PASIVOS PARA PENSIONES A LARGO PLAZO	\$94,452,838.66
TOTAL		\$94,452,838.66

Bajo protesta de decir verdad declaramos que los Estados Financieros y sus Notas son razonablemente correctos y responsabilidad del emisor


Mtro. Alberto Luna López
Director General


APVG
Titular de Contabilidad


I.C. Yessica Beatriz Gómez Gómez
Jefe del Departamento Administrativo

CENTRO DE CAPACITACION, FORMACION E INVESTIGACION PARA LA SEGURIDAD DEL ESTADO DE QUERETARO


Estado Analítico del Activo


Del 1 de Enero al 31 de Diciembre de 2023

(Cifras en Pesos)

Concepto	Saldo Inicial	Cargos del Periodo	Abonos del Periodo	Saldo Final	Variación del Periodo
ACTIVO	11,110,917	177,756,483	172,566,926	16,300,474	5,189,557
Activo Circulante	8,223,334	175,680,535	171,209,953	12,693,916	4,470,582
Efectivo y Equivalentes	8,205,052	138,886,020	134,397,156	12,693,916	4,488,864
Derechos a Recibir Efectivo o Equivalentes	18,282	36,794,515	36,812,797	0	-18,282
Derechos a Recibir Bienes o Servicios	0	0	0	0	0
Inventarios	0	0	0	0	0
Almacenes	0	0	0	0	0
Estimación por Pérdida o Deterioro de Activos Circulantes	0	0	0	0	0
Otros Activos Circulantes	0	0	0	0	0
Activo No Circulante	2,887,583	2,075,948	1,356,973	3,606,558	718,975
Inversiones Financieras a Largo Plazo	0	0	0	0	0
Derechos a Recibir Efectivo o Equivalentes a Largo Plazo	0	0	0	0	0
Bienes Inmuebles, Infraestructura y Construcciones en Proceso	0	0	0	0	0
Bienes Muebles	8,102,678	2,035,359	0	10,138,037	2,035,359
Activos Intangibles	169,734	40,589	0	210,323	40,589
Depreciación, Deterioro y Amortización Acumulada de Bienes	-5,384,829	0	1,356,973	-6,741,802	-1,356,973
Activos Diferidos	0	0	0	0	0
Estimación por Pérdida o Deterioro de Activos no Circulantes	0	0	0	0	0
Otros Activos no Circulantes	0	0	0	0	0

Bajo protesta de decir verdad declaramos que los Estados Financieros y sus notas, son razonablemente correctos y son responsabilidad del emisor.


Mtro. Alberto Luna López
Director General



I.C. Yessica Beatriz Gómez Gómez
Jefe del Departamento Administrativo


APVG
Titular de Contabilidad

CENTRO DE CAPACITACION, FORMACION E INVESTIGACION PARA LA SEGURIDAD DEL ESTADO DE QUERETARO
Estado Análítico de la Deuda y Otros Pasivos
Del 1 de Enero al 31 de Diciembre de 2023
(Cifras en Pesos)

Denominación de las Deudas	Moneda de Contratación	Institución o País Acreedor	Saldo Inicial del Período	Saldo Final del Período
DEUDA PÚBLICA				
Corto Plazo				
Deuda Interna			0	0
Instituciones de Crédito	Peso	México	0	0
Títulos y Valores	Peso	México	0	0
Arrendamientos Financieros	Peso	México	0	0
Deuda Externa			0	0
Organismos Financieros Internacionales	Peso	México	0	0
Deuda Bilateral	Peso	México	0	0
Títulos y Valores	Peso	México	0	0
Arrendamientos Financieros	Peso	México	0	0
Subtotal de Deuda Pública a Corto Plazo			0	0
Largo Plazo				
Deuda Interna			0	0
Instituciones de Crédito	Peso	México	0	0
Títulos y Valores	Peso	México	0	0
Arrendamientos Financieros	Peso	México	0	0
Deuda Externa			0	0
Organismos Financieros Internacionales	Peso	México	0	0
Deuda Bilateral	Peso	México	0	0
Títulos y Valores	Peso	México	0	0
Arrendamientos Financieros	Peso	México	0	0
Subtotal de Deuda Pública a Largo Plazo			0	0
Total de Otros Pasivos	Peso	México	716,648	855,456
Total de Deuda Pública y Otros Pasivos			716,648	855,456

Bajo protesta de decir verdad declaramos que los Estados Financieros y sus notas, son razonablemente correctos y son responsabilidad del emisor.


Mtro. Alberto Luna Lopez
Director General


I.C. Yessica Beatriz Gómez Gómez
Jefe del Departamento Administrativo


APVG
Titular de Contabilidad

CENTRO DE CAPACITACIÓN, FORMACIÓN E INVESTIGACIÓN PARA LA SEGURIDAD DEL ESTADO DE QUERÉTARO

**Relación de Bienes Muebles que Componen el Patrimonio
Del 1 de Enero al 31 de Diciembre de 2023
(Pesos)**

Descripción del Bien	Valor en Libros
COMPUTADORA DE MANO CON SISTEMA DE COMUNICACIÓN REMOTA	\$ 29,175.96
COMPUTADORA DE MANO CON SISTEMA DE COMUNICACIÓN REMOTA	\$ 29,175.96
IMPRESORA DE TRANSFERENCIA TÉRMICA PARA MICROCOMPUTADORA	\$ 25,230.62
PROYECTOR MULTIMEDIA	\$ 8,453.40
PROYECTOR MULTIMEDIA	\$ 8,453.40
PROYECTOR MULTIMEDIA	\$ 8,453.40
PROYECTOR MULTIMEDIA	\$ 8,453.40
PROYECTOR MULTIMEDIA	\$ 8,453.40
PROYECTOR MULTIMEDIA	\$ 8,453.40
PROYECTOR MULTIMEDIA	\$ 8,453.40
PROYECTOR MULTIMEDIA	\$ 8,453.40
PROYECTOR MULTIMEDIA	\$ 8,453.40
PROYECTOR MULTIMEDIA	\$ 8,453.40
PROYECTOR MULTIMEDIA	\$ 8,453.40
PROYECTOR MULTIMEDIA	\$ 8,453.40
PROYECTOR MULTIMEDIA	\$ 8,453.40
PROYECTOR MULTIMEDIA	\$ 8,453.40
PROYECTOR MULTIMEDIA	\$ 8,453.40
BATIDORA	\$ 53,360.00
LAVADORA ROPA	\$ 55,680.00
LICUADORA INDUSTRIAL	\$ 12,180.00
AMPLIFICADOR DE SEÑAL DE AUDIO	\$ 8,745.00
SISTEMA DE ENTRENAMIENTO DE ÁRMAS DE FUEGO	\$ 2,662,100.41
TRAJE ANTI -BOMBA	\$ 20,929.04
TRAJE ANTI -BOMBA	\$ 20,929.04
SIMULADOR DE CONDUCCION DE MANEJO	\$ 72,808.43
ESCRITORIO	\$ 8,352.00
ESCRITORIO	\$ 8,352.00
RELOJ CHECADOR	\$ 6,900.00
SERVIDOR	\$ 39,799.60
AUTOMOVILES	\$ 278,766.00
AUTOMOVILES	\$ 278,766.00
AUTOMOVILES	\$ 258,480.00
AUTOMOVILES	\$ 258,480.00
AUTOMOVILES	\$ 258,480.00
AUTOMOVILES	\$ 303,000.00
CAMIONETAS DE CARGA LIGERA	\$ 527,000.00
CAMIONETAS DE CARGA LIGERA	\$ 527,000.00
CAMIONETAS DE CARGA LIGERA	\$ 383,935.00

Descripción del Bien	Valor en Libros
CAMIONETAS DE CARGA LIGERA	\$ 383,935.00
MOTOCICLETA	\$ 32,130.00
MOTOCICLETA	\$ 32,130.00
MOTOCICLETA	\$ 32,130.00
MOTOCICLETA	\$ 32,130.00
MOTOCICLETA	\$ 45,750.01
MOTOCICLETA	\$ 45,750.01
MOTOCICLETA	\$ 45,750.01
MOTOCICLETA	\$ 45,750.01
MOTOCICLETA	\$ 45,750.01
MOTOCICLETA	\$ 45,750.01
MOTOCICLETA	\$ 45,750.01
MOTOCICLETA	\$ 45,750.01
MOTOCICLETA	\$ 45,750.01
MOTOCICLETA	\$ 45,750.01
MOTOCICLETA	\$ 45,750.01
RINGS/BLUE GUNS. M/A-COM P5100 RADIO SIMULADOR, BLUE. FS87014 REMINGTON 870 BLUE GUN SUMULADOR	\$ 72,125.24
REFRIGERADOR G342-2P	\$ 52,969.20
REFRIGERADOR VR35-4P	\$ 52,091.93
CONGELADOR HF26	\$ 34,582.00
CUATRIMOTO	\$ 124,990.00
CUATRIMOTO	\$ 85,554.00
CUATRIMOTO	\$ 85,554.00
CUATRIMOTO	\$ 60,554.00
CUATRIMOTO	\$ 60,554.00
ARCHIVERO VERTICAL DE MELAMINA 4 GAVETAS	\$ 6,380.00
CAJA FUERTE INFINITY	\$ 9,280.00
CAJA FUERTE INFINITY	\$ 9,280.00
CONJUNTO DIRECTIVO MODELO STGC2	\$ 63,336.00
CREDENZA NOVA MODELO 650	\$ 7,540.00
ESCRITORIO OPERAIVO	\$ 9,744.00
MESA DE JUNTAS CIRCULAR	\$ 8,004.00
SILLA EJECUTIVA	\$ 9,048.00
SILLA EJECUTIVA	\$ 9,048.00
SILLA EJECUTIVA	\$ 9,048.00
DELL PORTATIL LATITUDE 3000 3520 15.6 HD (1366 X768) INTEL CORE (11A GEN) I5-1135G7 (4 CORE) 2.4 GHZ HASTA 4.2 GHZ, MEMORIA 1X8 GB ALMACENAMIENTO DE 1 TB 2.5 5400 TECLADO EXTENDIDO NUMERICO W10PRO 1 AÑO DE GARANTIA EN SITIO.	\$ 20,831.14
DELL PORTATIL LATITUDE 3000 3520 15.6 HD (1366 X768) INTEL CORE (11A GEN) I5-1135G7 (4 CORE) 2.4 GHZ HASTA 4.2 GHZ, MEMORIA 1X8 GB ALMACENAMIENTO DE 1 TB 2.5 5400 TECLADO EXTENDIDO NUMERICO W10PRO 1 AÑO DE GARANTIA EN SITIO.	\$ 20,831.14
DELL PORTATIL LATITUDE 3000 3520 15.6 HD (1366 X768) INTEL CORE (11A GEN) I5-1135G7 (4 CORE) 2.4 GHZ HASTA 4.2 GHZ, MEMORIA 1X8 GB ALMACENAMIENTO DE 1 TB 2.5 5400 TECLADO EXTENDIDO NUMERICO W10PRO 1 AÑO DE GARANTIA EN SITIO.	\$ 20,831.14
PODADORA TRUPER P-418	\$ 9,850.14
MOTOSIERRA TRUPER MOT-4520	\$ 9,203.27
TRIPPLITE No BREAK UPS INTERACTIVO SMARTPRO 3000VA2880W AVR 2U RACK CON LCD USB DB9 OPCIONES TARJETA DE RED - ONDA SINUSOIDAL - OPERACIÓN EXTENDIDA - 120V CA - 10 MINUTORS (1440W) - 8 X NEMA 5-15/20R, 1 XL5-30R - 3 KVA/2880	\$ 27,067.34
KENWOOD MODELO NX3220K3	\$ 20,828.96
KENWOOD MODELO NX3220K3	\$ 20,828.96
KENWOOD MODELO NX3220K3	\$ 20,828.96

Descripción del Bien	Valor en Libros
TABLET MARCA LENOVO TABP11, TAMAÑO 11" PULGADAS	\$ 9,790.55
TABLET MARCA LENOVO TABP11, TAMAÑO 11" PULGADAS	\$ 9,790.55
TABLET MARCA LENOVO TABP11, TAMAÑO 11" PULGADAS	\$ 9,790.55
TABLET MARCA LENOVO TABP11, TAMAÑO 11" PULGADAS	\$ 9,790.55
TABLET MARCA LENOVO TABP11, TAMAÑO 11" PULGADAS	\$ 9,790.55
TABLET MARCA LENOVO TABP11, TAMAÑO 11" PULGADAS	\$ 9,790.55
TABLET MARCA LENOVO TABP11, TAMAÑO 11" PULGADAS	\$ 9,790.55
TABLET MARCA LENOVO TABP11, TAMAÑO 11" PULGADAS	\$ 9,790.55
TABLET MARCA LENOVO TABP11, TAMAÑO 11" PULGADAS	\$ 9,790.55
TABLET MARCA LENOVO TABP11, TAMAÑO 11" PULGADAS	\$ 9,790.55
TABLET MARCA LENOVO TABP11, TAMAÑO 11" PULGADAS	\$ 9,790.55
TABLET MARCA LENOVO TABP11, TAMAÑO 11" PULGADAS	\$ 9,790.55
TABLET MARCA LENOVO TABP11, TAMAÑO 11" PULGADAS	\$ 9,790.55
EQUIPO ANTIMOTIN	\$ 12,168.40
EQUIPO ANTIMOTIN	\$ 12,168.40
EQUIPO ANTIMOTIN	\$ 12,168.40
EQUIPO ANTIMOTIN	\$ 12,168.40
EQUIPO ANTIMOTIN	\$ 12,168.40
EQUIPO ANTIMOTIN	\$ 12,168.40
EQUIPO ANTIMOTIN	\$ 12,168.40
EQUIPO ANTIMOTIN	\$ 12,168.40
EQUIPO ANTIMOTIN	\$ 12,168.40
EQUIPO ANTIMOTIN	\$ 12,168.40
EQUIPO ANTIMOTIN	\$ 12,168.40
EQUIPO ANTIMOTIN	\$ 12,168.40
EQUIPO ANTIMOTIN	\$ 12,168.40
EQUIPO ANTIMOTIN	\$ 12,168.40
EQUIPO ANTIMOTIN	\$ 12,168.40
EQUIPO ANTIMOTIN	\$ 12,168.40
EQUIPO ANTIMOTIN	\$ 12,168.40
EQUIPO ANTIMOTIN	\$ 12,168.40
EQUIPO ANTIMOTIN	\$ 12,168.40
EQUIPO ANTIMOTIN	\$ 12,168.40
EQUIPO ANTIMOTIN	\$ 12,168.40
EQUIPO ANTIMOTIN	\$ 12,168.40
EQUIPO ANTIMOTIN	\$ 12,168.40
EQUIPO ANTIMOTIN	\$ 12,168.40
EQUIPO ANTIMOTIN	\$ 12,168.40
EQUIPO ANTIMOTIN	\$ 12,168.40
EQUIPO ANTIMOTIN	\$ 12,168.40
EQUIPO ANTIMOTIN	\$ 12,168.40
EQUIPO ANTIMOTIN	\$ 12,168.40
EQUIPO ANTIMOTIN	\$ 12,168.40
EQUIPO ANTIMOTIN	\$ 12,168.40
EQUIPO ANTIMOTIN	\$ 12,168.40
EQUIPO ANTIMOTIN	\$ 12,168.40
EQUIPO ANTIMOTIN	\$ 12,168.40
EQUIPO ANTIMOTIN	\$ 12,168.40
EQUIPO ANTIMOTIN	\$ 12,168.40
EQUIPO ANTIMOTIN	\$ 12,168.40
EQUIPO ANTIMOTIN	\$ 12,168.40
EQUIPO ANTIMOTIN	\$ 12,168.40
EQUIPO ANTIMOTIN	\$ 12,168.40
EQUIPO ANTIMOTIN	\$ 12,168.40
EQUIPO ANTIMOTIN	\$ 12,168.40
EQUIPO ANTIMOTIN	\$ 12,168.40
EQUIPO ANTIMOTIN	\$ 12,168.40

[Handwritten signature]

[Handwritten signature]


Descripción del Bien	Valor en Libros
EQUIPO ANTIMOTIN	\$ 12,168.40
EQUIPO ANTIMOTIN	\$ 12,168.40
EQUIPO ANTIMOTIN	\$ 12,168.40
EQUIPO ANTIMOTIN	\$ 12,168.40
EQUIPO ANTIMOTIN	\$ 12,168.40
EQUIPO ANTIMOTIN	\$ 12,168.40
EQUIPO ANTIMOTIN	\$ 12,168.40
EQUIPO ANTIMOTIN	\$ 12,168.40
EQUIPO ANTIMOTIN	\$ 12,168.40
EQUIPO ANTIMOTIN	\$ 12,168.40
EQUIPO ANTIMOTIN	\$ 12,168.40
EQUIPO ANTIMOTIN	\$ 12,168.40
EQUIPO ANTIMOTIN	\$ 12,168.40
EQUIPO ANTIMOTIN	\$ 12,168.40
EQUIPO ANTIMOTIN	\$ 12,168.40
EQUIPO ANTIMOTIN	\$ 12,168.40
EQUIPO ANTIMOTIN	\$ 12,168.40
EQUIPO ANTIMOTIN	\$ 12,168.40
EQUIPO ANTIMOTIN	\$ 12,168.40
EQUIPO ANTIMOTIN	\$ 12,168.40
EQUIPO ANTIMOTIN	\$ 12,168.40
EQUIPO ANTIMOTIN	\$ 12,168.40
EQUIPO ANTIMOTIN	\$ 12,168.40
AUTOMOVILES	\$ 408,771.00
PANTALLA PROTECTOR	\$ 23,800.00
PROYECTOR LASER TV HINSENSE	\$ 75,400.00
PROYECTOR LASER TV HINSENSE	\$ 70,760.00
AMPLIFICADOR MARCA CROWN MOD LX800	\$ 13,920.00
BOCINA MARCA BOSE	\$ 8,700.00
BOCINA MARCA BOSE	\$ 8,700.00
BOCINA MARCA BOSE	\$ 8,700.00
BOCINA MARCA BOSE	\$ 8,700.00
MICROFONO SOLAPA DE SHURE	\$ 11,020.00
CONSOLA DE 10 CANALES MARCA YAMAHA	\$ 11,020.00

Número Total de Bienes:

136

Total de Valor Libros: \$ 10,138,037.14

"BAJO PROTESTA DE DECIR VERDAD DECLARAMOS QUE LOS ESTADOS FINANCIEROS Y SUS NOTAS SON RAZONABLEMENTE CORRECTOS Y SON RESPONSABILIDAD DEL EMISOR"


Mtro. Alberto Luna López
Director General


J.C. Yessica Gómez Gómez
Jefe del Departamento Administrativo


APVG

Titular de Contabilidad

CENTRO DE CAPACITACIÓN, FORMACIÓN E INVESTIGACIÓN PARA LA SEGURIDAD DEL ESTADO DE QUERÉTARO

Relación de Bienes Inmuebles que Componen el Patrimonio

Al 31 de Diciembre de 2023

(Pesos)

Descripción del Bien	Valor en Libros
----------------------	-----------------

NADA QUE MANIFESTAR.

Número Total de Bienes:

0

Total de Valor Libros:

\$0.00

"BAJO PROTESTA DE DECIR VERDAD DECLARAMOS QUE LOS ESTADOS FINANCIEROS Y SUS NOTAS SON RAZONABLEMENTE CORRECTOS Y SON RESPONSABILIDAD DEL EMISOR"


Mtro. Alberto Luna López
Director General


I.C. Yessica Gómez Gómez
Jefe del Departamento Administrativo


APVG
Titular de Contabilidad

CENTRO DE CAPACITACIÓN, FORMACIÓN E INVESTIGACIÓN PARA LA SEGURIDAD DEL ESTADO DE QUERÉTARO


Relación de Cuentas Bancarias Productivas Específicas

Al 31 de Diciembre de 2023

(Pesos)

Fondo, Programa o Convenio	Datos de la Cuenta Bancaria	
	Institución Bancaria	Número de Cuenta
<u>NADA QUE MANIFESTAR</u>		

"BAJO PROTESTA DE DECIR VERDAD DECLARAMOS QUE LOS ESTADOS FINANCIEROS Y SUS NOTAS SON RAZONABLEMENTE CORRECTOS Y SON RESPONSABILIDAD DEL EMISOR"



Mtro. Alberto Luna López
Director General



APVG
Titular de Contabilidad



I.C. Yessica Gómez Gómez
Jefe del Departamento Administrativo

CENTRO DE CAPACITACIÓN, FORMACIÓN E INVESTIGACIÓN PARA LA SEGURIDAD DEL ESTADO DE QUERÉTARO

Relación de Esquemas Bursátiles

Al 31 de Diciembre de 2023

(Pesos)

Denominación del esquema	Sector del emisor	Emisor	Por tipo de valor		Totales
			Acciones	Bonos	
NO APLICA	NO APLICA	NO APLICA	0	0	\$ -

"BAJO PROTESTA DE DECIR VERDAD DECLARAMOS QUE LOS ESTADOS FINANCIEROS Y SUS NOTAS SON RAZONABLEMENTE CORRECTOS Y SON RESPONSABILIDAD DEL EMISOR"



Mtro. Alberto Luna López
Director General



APVG
Titular de Contabilidad



I.C. Yessica Gómez Gómez
Jefe del Departamento Administrativo

CENTRO DE CAPACITACIÓN, FORMACIÓN E INVESTIGACIÓN PARA LA SEGURIDAD DEL ESTADO DE QUERÉTARO

**Coberturas financieras
Al 31 de Diciembre de 2023
(Pesos)**

Tipo de cobertura	Concepto	Riesgo a cubrir
NADA QUE MANIFESTAR	NADA QUE MANIFESTAR	NADA QUE MANIFESTAR

"BAJO PROTESTA DE DECIR VERDAD DECLARAMOS QUE LOS ESTADOS FINANCIEROS Y SUS NOTAS SON RAZONABLEMENTE CORRECTOS Y SON RESPONSABILIDAD DEL EMISOR"



Mtro. Alberto Luna López
Director General



APVG
Titular de Contabilidad



I.C. Yessica Gómez Gómez
Jefe del Departamento Administrativo

CENTRO DE CAPACITACIÓN, FORMACIÓN E INVESTIGACIÓN PARA LA SEGURIDAD DEL ESTADO DE QUERÉTARO

Participación del Poder Ejecutivo del Estado de Querétaro en el Patrimonio del Ente Público

Al 31 de Diciembre de 2023

(Pesos)

Concepto	Monto
'Hacienda Pública / Patrimonio	15,445,018.29
'Porcentaje de Participación del Poder Ejecutivo en el Patrimonio	100%

"BAJO PROTESTA DE DECIR VERDAD DECLARAMOS QUE LOS ESTADOS FINANCIEROS Y SUS NOTAS SON RAZONABLEMENTE CORRECTOS Y SON RESPONSABILIDAD DEL EMISOR"


Mtro. Alberto Luna López
Director General


I.C. Yessica Gómez Gómez
Jefe del Departamento Administrativo


APVG

Titular de Contabilidad