

CENTRO DE CAPACITACION, FORMACION E INVESTIGACION PARA LA SEGURIDAD DEL ESTADO DE QUERETARO

Estado Analítico de Ingresos

Del 1 de Enero al 30 de Junio de 2024

Rubro de Ingresos	Ingreso					Diferencia
	Estimado	Ampliaciones y Reducciones	Modificado	Devengado	Recaudado	
	(1)	(2)	(3= 1 + 2)	(4)	(5)	
Impuestos	0	0	0	0	0	0
Cuotas y Aportaciones de Seguridad Social	0	0	0	0	0	0
Contribuciones de Mejoras	0	0	0	0	0	0
Derechos	0	0	0	0	0	0
Productos	0	365,308	365,308	365,308	365,308	365,308
Aprovechamientos	0	0	0	0	0	0
Ingresos por Venta de Bienes, Prestación de Servicios y Otros Ingresos	16,556,560	0	16,556,560	11,700,997	11,700,997	-4,855,563
Participaciones, Aportaciones, Convenios, Incentivos Derivados de la Colaboración Fiscal y Fondos Distintos de Aportaciones	0	0	0	0	0	0
Transferencias, Asignaciones, Subsidios y Subvenciones, y Pensiones y Jubilaciones	14,981,184	0	14,981,184	6,000,000	6,000,000	-8,981,184
Ingresos Derivados de Financiamientos	0	0	0	0	0	0
<b>Total</b>	<b>31,537,744</b>	<b>365,308</b>	<b>31,903,052</b>	<b>18,066,306</b>	<b>18,066,306</b>	
				Ingresos excedentes		-13,471,438

Estado Analítico de Ingresos Por Fuente de Financiamiento	Ingreso					Diferencia
	Estimado	Ampliaciones y Reducciones	Modificado	Devengado	Recaudado	
	(1)	(2)	(3= 1 + 2)	(4)	(5)	
<b>Ingresos del Poder Ejecutivo Federal o Estatal y de los Municipios</b>	0	0	0	0	0	0
Impuestos	0	0	0	0	0	0
Cuotas y Aportaciones de Seguridad Social	0	0	0	0	0	0
Contribuciones de Mejoras	0	0	0	0	0	0
Derechos	0	0	0	0	0	0
Productos	0	0	0	0	0	0
Aprovechamientos	0	0	0	0	0	0
Participaciones, Aportaciones, Convenios, Incentivos Derivados de la Colaboración Fiscal y Fondos Distintos de Aportaciones	0	0	0	0	0	0
Transferencias, Asignaciones, Subsidios y Subvenciones, y Pensiones y Jubilaciones	0	0	0	0	0	0
<b>Ingresos de los Entes Públicos de los Poderes Legislativo y Judicial, de los Órganos Autónomos y del Sector Paraestatal o Paramunicipal, así como de las Empresas Productivas del Estado</b>	<b>31,537,744</b>	<b>365,308</b>	<b>31,903,052</b>	<b>18,066,306</b>	<b>18,066,306</b>	<b>-13,471,438</b>
Cuotas y Aportaciones de Seguridad Social	0	0	0	0	0	0
Productos	0	365,308	365,308	365,308	365,308	365,308
Ingresos por Venta de Bienes, Prestación de Servicios y Otros Ingresos	16,556,560	0	16,556,560	11,700,997	11,700,997	-4,855,563
Transferencias, Asignaciones, Subsidios y Subvenciones, y Pensiones y Jubilaciones	14,981,184	0	14,981,184	6,000,000	6,000,000	-8,981,184
<b>Ingresos derivados de financiamiento</b>	<b>0</b>	<b>0</b>	<b>0</b>	<b>0</b>	<b>0</b>	<b>0</b>
Ingresos Derivados de Financiamientos	0	0	0	0	0	0
<b>Total</b>	<b>31,537,744</b>	<b>365,308</b>	<b>31,903,052</b>	<b>18,066,306</b>	<b>18,066,306</b>	
				Ingresos excedentes		-13,471,438

Bajo protesta de decir verdad declaramos que los Estados Financieros y sus notas, son razonablemente correctos y son responsabilidad del emisor.

Mtro. Alberto Luna López  
Director General

I.C. Yesenia Bastriz Gómez Gómez  
Jefe del Departamento Administrativo

APVGS  
Titular de Contabilidad


**CENTRO DE CAPACITACION, FORMACION E INVESTIGACION PARA LA SEGURIDAD DEL ESTADO DE QUERETARO**  
**Estado Analítico del Ejercicio del Presupuesto de Egresos**  
**Clasificación por Objeto del Gasto (Capítulo y Concepto)**  
**Del 1 de Enero al 30 de Junio de 2024**

Concepto	Egresos					Subejercicio 6 = (3 - 4)
	Aprobado	Ampliaciones/ (Reducciones)	Modificado	Devengado	Pagado	
	1	2	3 = (1 + 2)	4	5	
<b>Servicios Personales</b>	<b>15,544,924</b>	<b>0</b>	<b>15,544,924</b>	<b>6,081,818</b>	<b>5,916,078</b>	<b>9,463,106</b>
Remuneraciones al Personal de Carácter Permanente	6,053,856	8,786	6,062,642	2,927,788	2,927,788	3,134,854
Remuneraciones al Personal de Carácter Transitorio	1,812,800	0	1,812,800	1,057,617	1,057,617	755,183
Remuneraciones Adicionales y Especiales	1,921,837	26,248	1,948,085	193,330	193,330	1,754,755
Seguridad Social	1,808,188	15,082	1,823,270	921,344	755,604	901,926
Otras Prestaciones Sociales y Económicas	1,965,416	127,842	2,093,258	777,047	777,047	1,316,211
Previsiones	1,647,843	-303,007	1,344,836	0	0	1,344,836
Pago de Estímulos a Servidores Públicos	334,984	125,050	460,034	204,693	204,693	255,341
<b>Materiales y Suministros</b>	<b>6,550,000</b>	<b>2,997,938</b>	<b>9,547,938</b>	<b>3,666,354</b>	<b>3,666,354</b>	<b>5,881,582</b>
Materiales de Administración, Emisión de Documentos y Artículos Oficiales	780,000	707,061	1,487,061	707,265	707,265	779,796
Alimentos y Utensilios	3,800,000	1,102,968	4,902,968	1,755,094	1,755,094	3,147,874
Materias Primas y Materiales de Producción y Comercialización	0	0	0	0	0	0
Materiales y Artículos de Construcción y de Reparación	430,000	136,295	566,295	139,621	139,621	426,674
Productos Químicos, Farmacéuticos y de Laboratorio	160,000	123,448	283,448	123,448	123,448	160,000
Combustibles, Lubricantes y Aditivos	230,000	85,271	315,271	98,033	98,033	217,238
Vestuario, Blancos, Prendas de Protección y Artículos Deportivos	570,000	681,265	1,251,265	681,265	681,265	570,000
Materiales y Suministros Para Seguridad	0	0	0	0	0	0
Herramientas, Refacciones y Accesorios Menores	580,000	161,629	741,629	161,629	161,629	580,001
<b>Servicios Generales</b>	<b>8,772,820</b>	<b>7,240,230</b>	<b>16,013,050</b>	<b>7,799,517</b>	<b>7,767,384</b>	<b>8,213,533</b>
Servicios Básicos	980,000	435,042	1,415,042	477,141	477,141	937,901
Servicios de Arrendamiento	140,000	229,129	369,129	230,893	230,893	138,237
Servicios Profesionales, Científicos, Técnicos y Otros Servicios	5,457,858	3,619,274	9,077,132	4,330,276	4,330,276	4,746,856
Servicios Financieros, Bancarios y Comerciales	454,374	439,346	893,720	439,346	439,346	454,374
Servicios de Instalación, Reparación, Mantenimiento y Conservación	551,121	1,885,460	2,436,581	1,621,904	1,618,250	814,676
Servicios de Comunicación Social y Publicidad	0	0	0	0	0	0
Servicios de Traslado y Viáticos	45,000	140,766	185,766	143,739	143,739	42,027
Servicios Oficiales	764,467	337,286	1,101,753	373,813	373,813	727,940
Otros Servicios Generales	380,000	153,927	533,927	182,406	153,927	351,521
<b>Transferencias, Asignaciones, Subsidios y Otras Ayudas</b>	<b>670,000</b>	<b>57,864</b>	<b>727,864</b>	<b>247,392</b>	<b>247,392</b>	<b>480,472</b>
Transferencias Internas y Asignaciones al Sector Público	0	0	0	0	0	0
Transferencias al Resto del Sector Público	0	0	0	0	0	0
Subsidios y Subvenciones	0	0	0	0	0	0
Ayudas Sociales	250,000	57,864	307,864	57,864	57,864	250,000
Pensiones y Jubilaciones	420,000	0	420,000	189,528	189,528	230,472
Transferencias a Fideicomisos, Mandatos y Otros Análogos	0	0	0	0	0	0
Transferencias a la Seguridad Social	0	0	0	0	0	0
Donativos	0	0	0	0	0	0
Transferencias al Exterior	0	0	0	0	0	0
<b>Bienes Muebles, Inmuebles e Intangibles</b>	<b>0</b>	<b>1,907,738</b>	<b>1,907,738</b>	<b>1,907,738</b>	<b>1,907,738</b>	<b>0</b>
Mobiliario y Equipo de Administración	0	1,234,807	1,234,807	1,234,807	1,234,807	0
Mobiliario y Equipo Educativo y Recreativo	0	474,630	474,630	474,630	474,630	0
Equipo e Instrumental Médico y de Laboratorio	0	0	0	0	0	0
Vehículos y Equipo de Transporte	0	0	0	0	0	0
Equipo de Defensa y Seguridad	0	0	0	0	0	0
Maquinaria, Otros Equipos y Herramientas	0	198,302	198,302	198,302	198,302	0
Activos Biológicos	0	0	0	0	0	0
Bienes Inmuebles	0	0	0	0	0	0

**CENTRO DE CAPACITACION, FORMACION E INVESTIGACION PARA LA SEGURIDAD DEL ESTADO DE QUERETARO**  
**Estado Analítico del Ejercicio del Presupuesto de Egresos**  
**Clasificación por Objeto del Gasto (Capítulo y Concepto)**  
**Del 1 de Enero al 30 de Junio de 2024**

Concepto	Egresos					Subejercicio 6 = ( 3 - 4 )
	Aprobado	Ampliaciones/ (Reducciones)	Modificado	Devengado	Pagado	
	1	2	3 = ( 1 + 2 )	4	5	
Activos Intangibles	0	0	0	0	0	0
<b>Inversión Pública</b>	0	0	0	0	0	0
Obra Pública en Bienes de Dominio Público	0	0	0	0	0	0
Obra Pública en Bienes Propios	0	0	0	0	0	0
Proyectos Productivos y Acciones de Fomento	0	0	0	0	0	0
<b>Inversiones Financieras y Otras Provisiones</b>	0	0	0	0	0	0
Inversiones Para el Fomento de Actividades Productivas	0	0	0	0	0	0
Acciones y Participaciones de Capital	0	0	0	0	0	0
Compra de Títulos y Valores	0	0	0	0	0	0
Concesión de Préstamos	0	0	0	0	0	0
Inversiones en Fideicomisos, Mandatos y Otros Análogos	0	0	0	0	0	0
Otras Inversiones Financieras	0	0	0	0	0	0
Provisiones para Contingencias y Otras Erogaciones Especiales	0	0	0	0	0	0
<b>Participaciones y Aportaciones</b>	0	0	0	0	0	0
Participaciones	0	0	0	0	0	0
Aportaciones	0	0	0	0	0	0
Convenios	0	0	0	0	0	0
<b>Deuda Pública</b>	0	0	0	0	0	0
Amortización de la Deuda Pública	0	0	0	0	0	0
Intereses de la Deuda Pública	0	0	0	0	0	0
Comisiones de la Deuda Pública	0	0	0	0	0	0
Gastos de la Deuda Pública	0	0	0	0	0	0
Costo por Coberturas	0	0	0	0	0	0
Apoyos Financieros	0	0	0	0	0	0
Adeudos de Ejercicios Fiscales Anteriores (Adefas)	0	0	0	0	0	0
<b>Total del Gasto</b>	<b>31,537,744</b>	<b>12,203,768</b>	<b>43,741,512</b>	<b>19,702,819</b>	<b>19,504,946</b>	<b>24,038,693</b>

Bajo protesta de decir verdad declaramos que los Estados Financieros y sus notas, son razonablemente correctos y son responsabilidad del emisor.

  
 Mtro. Alberto Luna López  
 Director General


  
 I.C. Yesenia Beatriz Gómez Gómez  
 Jefe del Departamento Administrativo


  
 APVG  
 Titular de Contabilidad

**CENTRO DE CAPACITACION, FORMACION E INVESTIGACION PARA LA SEGURIDAD DEL ESTADO DE QUERETARO**  
**Estado Analítico del Ejercicio del Presupuesto de Egresos**  
**Clasificación Económica (por Tipo de Gasto)**  
**Del 1 de Enero al 30 de Junio de 2024**

Concepto	Egresos					Subejercicio 6 = ( 3 - 4 )
	Aprobado	Ampliaciones/ (Reducciones)	Modificado	Devengado	Pagado	
	1	2	3 = ( 1 + 2 )	4	5	
Gasto Corriente	31,117,744	10,296,030	41,413,774	17,605,553	17,407,680	23,808,221
Gasto de Capital	0	1,907,738	1,907,738	1,907,738	1,907,738	0
Amortización de la Deuda y Disminución de Pasivos	0	0	0	0	0	0
Pensiones y Jubilaciones	420,000	0	420,000	189,528	189,528	230,472
Participaciones	0	0	0	0	0	0
<b>Total del Gasto</b>	<b>31,537,744</b>	<b>12,203,768</b>	<b>43,741,512</b>	<b>19,702,819</b>	<b>19,504,946</b>	<b>24,038,693</b>

Bajo protesta de decir verdad declaramos que los Estados Financieros y sus notas, son razonablemente correctos y son responsabilidad del emisor.

  
 Mtro. Alberto Luna López  
 Director General


  
 I.C. Yessica Beatriz Gómez Gómez  
 Jefe del Departamento Administrativo


  
 APVG  
 Titular de Contabilidad

**CENTRO DE CAPACITACION, FORMACION E INVESTIGACION PARA LA SEGURIDAD DEL ESTADO DE QUERETARO**  
**Estado Analítico del Ejercicio del Presupuesto de Egresos**  
**Clasificación Administrativa**  
**Del 1 de Enero al 30 de Junio de 2024**

Concepto	Egresos					Subejercicio 6 = ( 3 - 4 )
	Aprobado	Ampliaciones/ (Reducciones)	Modificado	Devengado	Pagado	
	1	2	3 = ( 1 + 2 )	4	5	
DIRECCION GENERAL	15,544,924	0	15,544,924	6,081,818	5,916,078	9,463,106
DEPTO ADMINISTRATIVO	10,323,333	10,462,027	20,785,360	11,083,119	11,050,986	9,702,242
DEPTO ACADEMICO	5,669,487	1,741,741	7,411,228	2,537,883	2,537,883	4,873,345
<b>Total del Gasto</b>	<b>31,537,744</b>	<b>12,203,768</b>	<b>43,741,512</b>	<b>19,702,819</b>	<b>19,504,946</b>	<b>24,038,693</b>

Bajo protesta de decir verdad declaramos que los Estados Financieros y sus notas, son razonablemente correctos y son responsabilidad del emisor.

  
Mtro. Alberto Luna López  
Director General


  
I.C. Yessica Beatriz Gómez Gómez  
Jefe del Departamento Administrativo

  
APVG  
Titular de Contabilidad


**CENTRO DE CAPACITACION, FORMACION E INVESTIGACION PARA LA SEGURIDAD DEL ESTADO DE QUERETARO**  
**Estado Analítico del Ejercicio del Presupuesto de Egresos**  
**Clasificación Funcional (Finalidad y Función)**  
**Del 1 de Enero al 30 de Junio de 2024**

Concepto	Egresos					Subejercicio 6 = ( 3 - 4 )
	Aprobado	Ampliaciones/ (Reducciones)	Modificado	Devengado	Pagado	
	1	2	3 = ( 1 + 2 )	4	5	
<b>Gobierno</b>	<b>31,537,744</b>	<b>12,203,768</b>	<b>43,741,512</b>	<b>19,702,819</b>	<b>19,504,946</b>	<b>24,038,693</b>
Legislación	0	0	0	0	0	0
Justicia	0	0	0	0	0	0
Coordinación de la Política de Gobierno	0	0	0	0	0	0
Relaciones Exteriores	0	0	0	0	0	0
Asuntos Financieros y Hacendarios	0	0	0	0	0	0
Seguridad Nacional	0	0	0	0	0	0
Asuntos de Orden Público y de Seguridad Interior	31,537,744	12,203,768	43,741,512	19,702,819	19,504,946	24,038,693
Otros Servicios Generales	0	0	0	0	0	0
<b>Desarrollo Social</b>	<b>0</b>	<b>0</b>	<b>0</b>	<b>0</b>	<b>0</b>	<b>0</b>
Protección Ambiental	0	0	0	0	0	0
Vivienda y Servicios a la Comunidad	0	0	0	0	0	0
Salud	0	0	0	0	0	0
Recreación, Cultura y Otras Manifestaciones Sociales	0	0	0	0	0	0
Educación	0	0	0	0	0	0
Protección Social	0	0	0	0	0	0
Otros Asuntos Sociales	0	0	0	0	0	0
<b>Desarrollo Económico</b>	<b>0</b>	<b>0</b>	<b>0</b>	<b>0</b>	<b>0</b>	<b>0</b>
Asuntos Económicos, Comerciales y Laborales en General	0	0	0	0	0	0
Agropecuaria, Silvicultura, Pesca y Caza	0	0	0	0	0	0
Combustibles y Energía	0	0	0	0	0	0
Minería, Manufacturas y Construcción	0	0	0	0	0	0
Transporte	0	0	0	0	0	0
Comunicaciones	0	0	0	0	0	0
Turismo	0	0	0	0	0	0
Ciencia, Tecnología e Innovación	0	0	0	0	0	0
Otras Industrias y Otros Asuntos Económicos	0	0	0	0	0	0
<b>Otras no Clasificadas en Funciones Anteriores</b>	<b>0</b>	<b>0</b>	<b>0</b>	<b>0</b>	<b>0</b>	<b>0</b>
Transacciones de la Deuda Publica / Costo Financiero de la Deuda	0	0	0	0	0	0
Transferencias, Participaciones y Aportaciones entre Diferentes Niveles y Ordenes de Gobierno	0	0	0	0	0	0
Saneamiento del Sistema Financiero	0	0	0	0	0	0
Adeudos de Ejercicios Fiscales Anteriores	0	0	0	0	0	0
<b>Total del Gasto</b>	<b>31,537,744</b>	<b>12,203,768</b>	<b>43,741,512</b>	<b>19,702,819</b>	<b>19,504,946</b>	<b>24,038,693</b>

Bajo protesta de decir verdad declaramos que los Estados Financieros y sus notas, son razonablemente correctos y son responsabilidad del emisor.

  
Mtro. Alberto Luna López  
Director General


  
I.C. Yessica Beatriz Gómez Gómez  
Jefe del Departamento Administrativo

  
APVG  
Titular de Contabilidad

**CENTRO DE CAPACITACION, FORMACION E INVESTIGACION PARA LA SEGURIDAD DEL ESTADO DE QUERETARO**  
**Endeudamiento Neto**  
**Del 1 de Enero al 30 de Junio de 2024**

Identificación de Crédito o Instrumento	Contratación / Colocación	Amortización	Endeudamiento Neto
	A	B	C = A - B
<b>Créditos Bancarios</b>			
			0
			0
			0
			0
			0
			0
			0
			0
			0
			0
			0
			0
			0
<b>Total Créditos Bancarios</b>	<b>0</b>	<b>0</b>	<b>0</b>
<b>Otros Instrumentos de Deuda</b>			
			0
			0
			0
			0
			0
			0
			0
			0
			0
			0
			0
			0
			0
<b>Total Otros Instrumentos de Deuda</b>	<b>0</b>	<b>0</b>	<b>0</b>
<b>TOTAL</b>	<b>0</b>	<b>0</b>	<b>0</b>

Bajo protesta de decir verdad declaramos que los Estados Financieros y sus notas, son razonablemente correctos y son responsabilidad del emisor.



Mtro. Alberto Luna López  
 Director General



I.C. Yessica Beatriz Gómez Gómez  
 Jefe del Departamento Administrativo



APVS  
 Titular de Contabilidad





**CENTRO DE CAPACITACION, FORMACION E INVESTIGACION PARA LA SEGURIDAD DEL ESTADO DE QUERETARO**  
**Flujo de Fondos**  
**Del 1 de Enero al 30 de Junio de 2024**  
**(Cifras en Pesos)**

Concepto	Estimado / Aprobado	Devengado	Recaudado / Pagado
<b>Rubros de Ingresos</b>	<b>31,537,744.00</b>	<b>18,066,305.61</b>	<b>18,066,305.61</b>
Impuestos	-	-	-
Cuotas y Aportaciones de Seguridad Social	-	-	-
Contribuciones de Mejoras	-	-	-
Derechos	-	-	-
Productos	-	365,308.24	365,308.24
Aprovechamientos	-	-	-
Ingresos por Venta de Bienes, Prestación de Servicios y Otros Ingresos	16,556,560.00	11,700,997.37	11,700,997.37
Participaciones, Aportaciones, Convenios, Incentivos Derivados de la Colaboración Fiscal y Fondos Distintos de Aportaciones	-	-	-
Transferencias, Asignaciones, Subsidios y Subvenciones, y Pensiones y Jubilaciones	14,981,184.00	6,000,000.00	6,000,000.00
Ingresos Derivados de Financiamientos	-	-	-
<b>Capítulos de Gasto</b>	<b>31,537,744.00</b>	<b>19,702,819.14</b>	<b>19,504,946.14</b>
Servicios Personales	15,544,924.00	6,081,817.53	5,916,077.53
Materiales y Suministros	6,550,000.00	3,666,354.40	3,666,354.40
Servicios Generales	8,772,820.00	7,799,517.00	7,767,384.00
Transferencias, Asignaciones, Subsidios y Otras Ayudas	670,000.00	247,392.00	247,392.00
Bienes Muebles, Inmuebles e Intangibles	-	1,907,738.21	1,907,738.21
Inversión Pública	-	-	-
Inversiones Financieras y Otras Provisiones	-	-	-
Participaciones y Aportaciones	-	-	-
Deuda Pública	-	-	-
<b>Total de las operaciones</b>	<b>-</b>	<b>1,636,513.53</b>	<b>1,438,640.53</b>

Bajo protesta de decir verdad declaramos que los Estados Financieros y sus notas, son razonablemente correctos y son responsabilidad del emisor.

  
 Mtro. Alberto Luna López  
 Director General


  
 I.C. Yessica Beatriz Gómez Gómez  
 Jefe del Departamento Administrativo

  
 APVG  
 Titular de Contabilidad

**CENTRO DE CAPACITACION, FORMACION E INVESTIGACION PARA LA SEGURIDAD DEL ESTADO DE QUERETARO**  
**Gasto por Categoría Programática**  
**Del 1 de Enero al 30 de Junio de 2024**

Concepto	Egresos					Subejercicio 6 = ( 3 - 4 )
	Aprobado	Ampliaciones/ (Reducciones)	Modificado	Devengado	Pagado	
	1	2	3 = ( 1 + 2 )	4	5	
<b>Programas</b>	<b>31,537,744</b>	<b>12,203,768</b>	<b>43,741,512</b>	<b>19,702,819</b>	<b>19,504,946</b>	<b>24,038,693</b>
<b>Subsidios: Sector Social y Privado o Entidades Federativas y Municipios</b>	<b>0</b>	<b>0</b>	<b>0</b>	<b>0</b>	<b>0</b>	<b>0</b>
Sujetos a Reglas de Operación	0	0	0	0	0	0
Otros Subsidios	0	0	0	0	0	0
<b>Desempeño de las Funciones</b>	<b>29,989,556</b>	<b>12,203,768</b>	<b>42,193,324</b>	<b>19,107,122</b>	<b>18,971,712</b>	<b>23,086,203</b>
Prestación de Servicios Públicos	29,989,556	12,203,768	42,193,324	19,107,122	18,971,712	23,086,203
Provisión de Bienes Públicos	0	0	0	0	0	0
Planeación, seguimiento y evaluación de políticas públicas	0	0	0	0	0	0
Promoción y fomento	0	0	0	0	0	0
Regulación y supervisión	0	0	0	0	0	0
Funciones de las Fuerzas Armadas (Únicamente Gobierno Federal)	0	0	0	0	0	0
Específicos	0	0	0	0	0	0
Proyectos de Inversión	0	0	0	0	0	0
<b>Administrativos y de Apoyo</b>	<b>0</b>	<b>0</b>	<b>0</b>	<b>0</b>	<b>0</b>	<b>0</b>
Apoyo al proceso presupuestario y para mejorar la eficiencia institucional	0	0	0	0	0	0
Apoyo a la función pública y al mejoramiento de la gestión	0	0	0	0	0	0
Operaciones ajenas	0	0	0	0	0	0
<b>Compromisos</b>	<b>0</b>	<b>0</b>	<b>0</b>	<b>0</b>	<b>0</b>	<b>0</b>
Obligaciones de cumplimiento de resolución jurisdiccional	0	0	0	0	0	0
Desastres Naturales	0	0	0	0	0	0
<b>Obligaciones</b>	<b>1,548,188</b>	<b>0</b>	<b>1,548,188</b>	<b>595,698</b>	<b>533,235</b>	<b>952,490</b>
Pensiones y jubilaciones	420,000	0	420,000	189,528	189,528	230,472
Aportaciones a la seguridad social	1,128,188	0	1,128,188	406,170	343,707	722,018
Aportaciones a fondos de estabilización	0	0	0	0	0	0
Aportaciones a fondos de inversión y reestructura de pensiones	0	0	0	0	0	0
<b>Programas de Gasto Federalizado (Gobierno Federal)</b>	<b>0</b>	<b>0</b>	<b>0</b>	<b>0</b>	<b>0</b>	<b>0</b>
Gasto Federalizado	0	0	0	0	0	0
Participaciones a entidades federativas y municipios	0	0	0	0	0	0
Costo financiero, deuda o apoyos a deudores y ahorradores de la banca	0	0	0	0	0	0
Adeudos de ejercicios fiscales anteriores	0	0	0	0	0	0
<b>Total del Gasto</b>	<b>31,537,744</b>	<b>12,203,768</b>	<b>43,741,512</b>	<b>19,702,819</b>	<b>19,504,946</b>	<b>24,038,693</b>

Bajo protesta de decir verdad declaramos que los Estados Financieros y sus notas, son razonablemente correctos y son responsabilidad del emisor.

  
Mtro. Alberto Luna López  
Director General

  
APVG  
Titular de Contabilidad

  
C. Yessica Beatriz Gómez Gómez  
Jefe del Departamento Administrativo

**CENTRO DE CAPACITACIÓN, FORMACIÓN E INVESTIGACIÓN PARA LA SEGURIDAD DEL ESTADO DE QUERÉTARO**

**Programas y proyectos de inversión**

**Al 30 de Junio de 2024**

**(Pesos)**

**Programas y proyectos de inversión**

Referente al informe sobre Programas y Proyectos de Inversión del Centro de Capacitación, Formación e Investigación para la Seguridad del Estado de Querétaro, se informa que no se tiene **NADA QUE MANIFESTAR** por el periodo comprendido entre Del 1 de enero al 30 de junio de 2024.

"BAJO PROTESTA DE DECIR VERDAD DECLARAMOS QUE LOS ESTADOS FINANCIEROS Y SUS NOTAS SON RAZONABLEMENTE CORRECTOS Y SON RESPONSABILIDAD DEL EMISOR"



---

Mtro. Alberto Luna López  
Director General



---

APVG  
Titular de Contabilidad



---

I.C. Yessica Beatriz Gómez Gómez  
Jefe del Departamento Administrativo


**CENTRO DE CAPACITACION, FORMACION E INVESTIGACION PARA LA SEGURIDAD DEL ESTADO DE QUERETARO**  
**Indicadores de Postura Fiscal**  
**Del 1 de Enero al 30 de Junio de 2024**  
**(Cifras en pesos)**

Concepto	Estimado/Aprobado	Devengado	Recaudado/Pagado
<b>I. Ingresos Presupuestarios</b>	<b>31,537,744</b>	<b>18,066,306</b>	<b>18,066,306</b>
1. Ingresos del Gobierno de la Entidad Federativa	0	0	0
2. Ingresos del Sector Paraestatal	31,537,744	18,066,306	18,066,306
<b>II. Egresos Presupuestarios</b>	<b>31,537,744</b>	<b>19,702,819</b>	<b>19,504,946</b>
3. Egresos del Gobierno de la Entidad Federativa	0	0	0
4. Egresos del Sector Paraestatal	31,537,744	19,702,819	19,504,946
<b>III. Balance Presupuestario (Superávit o Déficit) (III = I - II)</b>	<b>0</b>	<b>-1,636,514</b>	<b>-1,438,641</b>


Concepto	Estimado/Aprobado	Devengado	Recaudado/Pagado
<b>III. Balance presupuestario (Superávit o Déficit)</b>	<b>0</b>	<b>-1,636,514</b>	<b>-1,438,641</b>
<b>IV. Intereses, Comisiones y Gastos de la Deuda</b>	<b>0</b>	<b>0</b>	<b>0</b>
<b>V. Balance Primario (Superávit o Déficit) (V= III + IV)</b>	<b>0</b>	<b>-1,636,514</b>	<b>-1,438,641</b>

Concepto	Estimado/Aprobado	Devengado	Recaudado/Pagado
<b>A. Financiamiento</b>	<b>0</b>	<b>0</b>	<b>0</b>
<b>B. Amortización de la deuda</b>	<b>0</b>	<b>0</b>	<b>0</b>
<b>C. Financiamiento Neto</b>	<b>0</b>	<b>0</b>	<b>0</b>

Bajo protesta de decir verdad declaramos que los Estados Financieros y sus notas, son razonablemente correctos y son responsabilidad del emisor.

  
 Mtro. Alberto Luna López  
 Director General

  
 I.C. Yessica Beatriz Gómez Gómez  
 Jefe del Departamento Administrativo

  
 APVG  
 Titular de Contabilidad