

CENTRO DE CAPACITACION, FORMACION E INVESTIGACION PARA LA SEGURIDAD DEL ESTADO DE QUERETARO
Estado Analítico de Ingresos
Del 1 de Enero al 30 de Septiembre de 2024

Rubro de Ingresos	Ingreso					Diferencia
	Estimado	Ampliaciones y Reducciones	Modificado	Devengado	Recaudado	
	(1)	(2)	(3= 1+ 2)	(4)	(5)	(6= 5 - 1)
Impuestos	0	0	0	0	0	0
Cuotas y Aportaciones de Seguridad Social	0	0	0	0	0	0
Contribuciones de Mejoras	0	0	0	0	0	0
Derechos	0	0	0	0	0	0
Productos	0	645,858	645,858	645,858	645,858	645,858
Aprovechamientos	0	0	0	0	0	0
Ingresos por Venta de Bienes, Prestación de Servicios y Otros Ingresos	18,558,580	2,011,851	18,568,411	18,568,411	18,568,411	2,011,851
Participaciones, Aportaciones, Convenios, Incentivos Derivados de la Colaboración Fiscal y Fondos Distintos de Aportaciones	0	0	0	0	0	0
Transferencias, Asignaciones, Subsidios y Subvenciones, y Pensiones y Jubilaciones	14,981,184	2,443,907	17,425,091	12,543,907	12,543,907	-2,437,277
Ingresos Derivados de Financiamientos	0	0	0	0	0	0
Total	31,537,744	5,101,815	36,639,359	31,758,175	31,758,175	
				Ingresos excedentes		220,431

Estado Analítico de Ingresos Por Fuente de Financiamiento	Ingreso					Diferencia
	Estimado	Ampliaciones y Reducciones	Modificado	Devengado	Recaudado	
	(1)	(2)	(3= 1+ 2)	(4)	(5)	(6= 5 - 1)
Ingresos del Poder Ejecutivo Federal o Estatal y de los Municipios	0	0	0	0	0	0
Impuestos	0	0	0	0	0	0
Cuotas y Aportaciones de Seguridad Social	0	0	0	0	0	0
Contribuciones de Mejoras	0	0	0	0	0	0
Derechos	0	0	0	0	0	0
Productos	0	0	0	0	0	0
Aprovechamientos	0	0	0	0	0	0
Participaciones, Aportaciones, Convenios, Incentivos Derivados de la Colaboración Fiscal y Fondos Distintos de Aportaciones	0	0	0	0	0	0
Transferencias, Asignaciones, Subsidios y Subvenciones, y Pensiones y Jubilaciones	0	0	0	0	0	0
Ingresos de los Entes Públicos de los Poderes Legislativo y Judicial, de los Órganos Autónomos y del Sector Parastatal o Paramunicipal, así como de las Empresas Productivas del Estado	31,537,744	5,101,815	36,639,359	31,758,175	31,758,175	220,431
Cuotas y Aportaciones de Seguridad Social	0	0	0	0	0	0
Productos	0	645,858	645,858	645,858	645,858	645,858
Ingresos por Venta de Bienes, Prestación de Servicios y Otros Ingresos	18,558,580	2,011,851	18,568,411	18,568,411	18,568,411	2,011,851
Transferencias, Asignaciones, Subsidios y Subvenciones, y Pensiones y Jubilaciones	14,981,184	2,443,907	17,425,091	12,543,907	12,543,907	-2,437,277
Ingresos derivados de financiamiento	0	0	0	0	0	0
Ingresos Derivados de Financiamientos	0	0	0	0	0	0
Total	31,537,744	5,101,815	36,639,359	31,758,175	31,758,175	
				Ingresos excedentes		220,431

Bajo protesta de decir verdad declaramos que los Estados Financieros y sus notas, son razonablemente correctos y son responsabilidad del emisor.

Mtro. Alberto Luna López
 Director General

J. C. Patricia Beatriz Ochoa Gómez
 Jefe del Departamento Administrativo

CPV
 Titular de Contabilidad


CENTRO DE CAPACITACION, FORMACION E INVESTIGACION PARA LA SEGURIDAD DEL ESTADO DE QUERETARO
Estado Analítico del Ejercicio del Presupuesto de Egresos
Clasificación por Objeto del Gasto (Capítulo y Concepto)
Del 1 de Enero al 30 de Septiembre de 2024

Concepto	Egresos					Subejercicio
	Aprobado	Ampliaciones/ (Reducciones)	Modificado	Devengado	Pagado	
	1	2	3 = (1 + 2)	4	5	
Servicios Personales	15,544,924	0	15,544,924	9,329,981	9,266,583	6,214,943
Remuneraciones al Personal de Carácter Permanente	6,053,856	8,786	6,062,642	4,411,550	4,411,550	1,651,091
Remuneraciones al Personal de Carácter Transitorio	1,812,800	0	1,812,800	1,696,262	1,696,262	116,538
Remuneraciones Adicionales y Especiales	1,921,837	26,248	1,948,085	476,324	476,324	1,471,761
Seguridad Social	1,808,188	15,082	1,823,270	1,227,891	1,164,493	595,379
Otras Prestaciones Sociales y Económicas	1,965,416	142,284	2,107,700	1,286,074	1,286,074	821,625
Previsiones	1,647,843	-317,449	1,330,394	0	0	1,330,394
Pago de Estímulos a Servidores Públicos	334,984	125,050	460,034	231,880	231,880	228,154
Materiales y Suministros	6,550,000	5,299,031	11,849,031	8,288,006	8,288,006	3,561,025
Materiales de Administración, Emisión de Documentos y Artículos Oficiales	780,000	660,817	1,440,817	999,937	999,937	440,881
Alimentos y Utensilios	3,800,000	1,223,221	5,023,221	3,070,298	3,070,298	1,952,923
Materias Primas y Materiales de Producción y Comercialización	0	0	0	0	0	0
Materiales y Artículos de Construcción y de Reparación	430,000	136,295	566,295	242,643	242,643	323,652
Productos Químicos, Farmacéuticos y de Laboratorio	160,000	123,448	283,448	201,129	201,129	82,319
Combustibles, Lubricantes y Aditivos	230,000	85,271	315,271	161,485	161,485	153,786
Vestuario, Blancos, Prendas de Protección y Artículos Deportivos	570,000	3,076,892	3,646,892	3,410,900	3,410,900	235,992
Materiales y Suministros Para Seguridad	0	0	0	0	0	0
Herramientas, Refacciones y Accesorios Menores	580,000	-6,913	573,087	201,615	201,615	371,473
Servicios Generales	8,772,820	9,670,442	18,443,262	11,679,598	11,654,868	6,763,664
Servicios Básicos	980,000	410,046	1,390,046	841,148	841,148	548,898
Servicios de Arrendamiento	140,000	328,449	468,449	332,310	332,310	136,139
Servicios Profesionales, Científicos, Técnicos y Otros Servicios	5,457,858	3,614,274	9,072,132	6,767,033	6,767,033	2,305,099
Servicios Financieros, Bancarios y Comerciales	454,374	423,573	877,947	497,782	497,782	380,165
Servicios de Instalación, Reparación, Mantenimiento y Conservación	551,121	4,173,003	4,724,124	2,201,537	2,201,537	2,522,587
Servicios de Comunicación Social y Publicidad	0	0	0	0	0	0
Servicios de Traslado y Viáticos	45,000	140,766	185,766	145,165	145,165	40,601
Servicios Oficiales	764,467	427,405	1,191,872	623,521	623,521	568,351
Otros Servicios Generales	380,000	152,927	532,927	271,102	246,372	261,825
Transferencias, Asignaciones, Subsidios y Otras Ayudas	670,000	62,864	732,864	374,615	374,615	358,249
Transferencias Internas y Asignaciones al Sector Público	0	0	0	0	0	0
Transferencias al Resto del Sector Público	0	0	0	0	0	0
Subsidios y Subvenciones	0	0	0	0	0	0
Ayudas Sociales	250,000	62,864	312,864	90,323	90,323	222,541
Pensiones y Jubilaciones	420,000	0	420,000	284,292	284,292	135,708
Transferencias a Fideicomisos, Mandatos y Otros Análogos	0	0	0	0	0	0
Transferencias a la Seguridad Social	0	0	0	0	0	0
Donativos	0	0	0	0	0	0
Transferencias al Exterior	0	0	0	0	0	0
Bienes Muebles, Inmuebles e Intangibles	0	1,907,738	1,907,738	1,907,738	1,907,738	0
Mobiliario y Equipo de Administración	0	1,234,807	1,234,807	1,234,807	1,234,807	0
Mobiliario y Equipo Educativo y Recreativo	0	474,630	474,630	474,630	474,630	0
Equipo e Instrumental Médico y de Laboratorio	0	0	0	0	0	0
Vehículos y Equipo de Transporte	0	0	0	0	0	0
Equipo de Defensa y Seguridad	0	0	0	0	0	0
Maquinaria, Otros Equipos y Herramientas	0	198,302	198,302	198,302	198,302	0
Activos Biológicos	0	0	0	0	0	0

CENTRO DE CAPACITACION, FORMACION E INVESTIGACION PARA LA SEGURIDAD DEL ESTADO DE QUERETARO
Estado Analítico del Ejercicio del Presupuesto de Egresos
Clasificación por Objeto del Gasto (Capítulo y Concepto)
Del 1 de Enero al 30 de Septiembre de 2024

Concepto	Egresos						Subejercicio
	Aprobado	Ampliaciones/ (Reducciones)	Modificado	Devengado	Pagado		
	1	2	3 = (1 + 2)	4	5	6 = (3 - 4)	
Bienes Inmuebles	0	0	0	0	0	0	0
Activos Intangibles	0	0	0	0	0	0	0
Inversión Pública	0	0	0	0	0	0	0
Obra Pública en Bienes de Dominio Público	0	0	0	0	0	0	0
Obra Pública en Bienes Propios	0	0	0	0	0	0	0
Proyectos Productivos y Acciones de Fomento	0	0	0	0	0	0	0
Inversiones Financieras y Otras Provisiones	0	0	0	0	0	0	0
Inversiones Para el Fomento de Actividades Productivas	0	0	0	0	0	0	0
Acciones y Participaciones de Capital	0	0	0	0	0	0	0
Compra de Títulos y Valores	0	0	0	0	0	0	0
Concesión de Préstamos	0	0	0	0	0	0	0
Inversiones en Fideicomisos, Mandatos y Otros Análogos	0	0	0	0	0	0	0
Otras Inversiones Financieras	0	0	0	0	0	0	0
Provisiones para Contingencias y Otras Erogaciones Especiales	0	0	0	0	0	0	0
Participaciones y Aportaciones	0	0	0	0	0	0	0
Participaciones	0	0	0	0	0	0	0
Aportaciones	0	0	0	0	0	0	0
Convenios	0	0	0	0	0	0	0
Deuda Pública	0	0	0	0	0	0	0
Amortización de la Deuda Pública	0	0	0	0	0	0	0
Intereses de la Deuda Pública	0	0	0	0	0	0	0
Comisiones de la Deuda Pública	0	0	0	0	0	0	0
Gastos de la Deuda Pública	0	0	0	0	0	0	0
Costo por Coberturas	0	0	0	0	0	0	0
Apoyos Financieros	0	0	0	0	0	0	0
Adeudos de Ejercicios Fiscales Anteriores (Adefas)	0	0	0	0	0	0	0
Total del Gasto	31,587,744	16,940,075	48,477,819	31,579,939	31,491,811	16,897,880	

Bajo protesta de decir verdad declaramos que los Estados Financieros y sus notas, son razonablemente correctos y son responsabilidad del emisor.


Mtro. Alberto Luna López
Director General



Lic. Yasser Beatriz Gómez Gómez
Jefe del Departamento Administrativo



APV
Titular de Contabilidad

CENTRO DE CAPACITACION, FORMACION E INVESTIGACION PARA LA SEGURIDAD DEL ESTADO DE QUERETARO
Estado Analítico del Ejercicio del Presupuesto de Egresos
Clasificación Económica (por Tipo de Gasto)
Del 1 de Enero al 30 de Septiembre de 2024

Concepto	Egresos					Subejercicio 6 = (3 - 4)
	Aprobado	Ampliaciones/ (Reducciones)	Modificado	Devengado	Pagado	
	1	2	3 = (1 + 2)	4	5	
Gasto Corriente	31,117,744	15,032,337	46,150,081	29,387,909	29,299,780	16,762,172
Gasto de Capital	0	1,907,738	1,907,738	1,907,738	1,907,738	0
Amortización de la Deuda y Disminución de Pasivos	0	0	0	0	0	0
Pensiones y Jubilaciones	420,000	0	420,000	284,292	284,292	135,708
Participaciones	0	0	0	0	0	0
Total del Gasto	31,537,744	16,940,075	48,477,819	31,579,939	31,491,811	16,897,880

Bajo protesta de decir verdad declaramos que los Estados Financieros y sus notas, son razonablemente correctos y son responsabilidad del emisor.


Mtro. Alberto Luna López
Director General


I.C. Yessica Beatriz Gómez Gómez
Jefe del Departamento Administrativo


APVG
Titular de Contabilidad

CENTRO DE CAPACITACION, FORMACION E INVESTIGACION PARA LA SEGURIDAD DEL ESTADO DE QUERETARO
Estado Analítico del Ejercicio del Presupuesto de Egresos
Clasificación Administrativa
Del 1 de Enero al 30 de Septiembre de 2024

Concepto	Egresos					Subejercicio 6 = (3 - 4)
	Aprobado	Ampliaciones/ (Reducciones)	Modificado	Devengado	Pagado	
	1	2	3 = (1 + 2)	4	5	
DIRECCION GENERAL	15,544,924	0	15,544,924	9,329,981	9,266,583	6,214,943
DEPTO ADMINISTRATIVO	10,323,333	15,527,863	25,851,196	17,612,146	17,587,416	8,239,050
DEPTO ACADEMICO	5,669,487	1,412,212	7,081,699	4,637,812	4,637,812	2,443,887
Total del Gasto	31,537,744	16,940,075	48,477,819	31,579,939	31,491,811	16,897,880

Bajo protesta de decir verdad declaramos que los Estados Financieros y sus notas, son razonablemente correctos y son responsabilidad del emisor.



Mtro. Alberto Luna López
Director General



I.C. Yessica Beatriz Gómez Gómez
Jefe del Departamento Administrativo




APVC
Titular de Contabilidad

CENTRO DE CAPACITACION, FORMACION E INVESTIGACION PARA LA SEGURIDAD DEL ESTADO DE QUERETARO
Estado Analítico del Ejercicio del Presupuesto de Egresos
Clasificación Funcional (Finalidad y Función)
Del 1 de Enero al 30 de Septiembre de 2024

Concepto	Egresos					Subejercicio 6 = (3 - 4)
	Aprobado	Ampliaciones/ (Reducciones)	Modificado	Devengado	Pagado	
	1	2	3 = (1 + 2)	4	5	
Gobierno	31,537,744	16,940,075	48,477,819	31,579,939	31,491,811	16,897,880
Legislación	0	0	0	0	0	0
Justicia	0	0	0	0	0	0
Coordinación de la Política de Gobierno	0	0	0	0	0	0
Relaciones Exteriores	0	0	0	0	0	0
Asuntos Financieros y Hacendarios	0	0	0	0	0	0
Seguridad Nacional	0	0	0	0	0	0
Asuntos de Orden Público y de Seguridad Interior	31,537,744	16,940,075	48,477,819	31,579,939	31,491,811	16,897,880
Otros Servicios Generales	0	0	0	0	0	0
Desarrollo Social	0	0	0	0	0	0
Protección Ambiental	0	0	0	0	0	0
Vivienda y Servicios a la Comunidad	0	0	0	0	0	0
Salud	0	0	0	0	0	0
Recreación, Cultura y Otras Manifestaciones Sociales	0	0	0	0	0	0
Educación	0	0	0	0	0	0
Protección Social	0	0	0	0	0	0
Otros Asuntos Sociales	0	0	0	0	0	0
Desarrollo Económico	0	0	0	0	0	0
Asuntos Económicos, Comerciales y Laborales en General	0	0	0	0	0	0
Agropecuaria, Silvicultura, Pesca y Caza	0	0	0	0	0	0
Combustibles y Energía	0	0	0	0	0	0
Minería, Manufacturas y Construcción	0	0	0	0	0	0
Transporte	0	0	0	0	0	0
Comunicaciones	0	0	0	0	0	0
Turismo	0	0	0	0	0	0
Ciencia, Tecnología e Innovación	0	0	0	0	0	0
Otras Industrias y Otros Asuntos Económicos	0	0	0	0	0	0
Otras no Clasificadas en Funciones Anteriores	0	0	0	0	0	0
Transacciones de la Deuda Pública / Costo Financiero de la Deuda	0	0	0	0	0	0
Transferencias, Participaciones y Aportaciones entre Diferentes Niveles y Órdenes de Gobierno	0	0	0	0	0	0
Saneamiento del Sistema Financiero	0	0	0	0	0	0
Adeudos de Ejercicios Fiscales Anteriores	0	0	0	0	0	0
Total del Gasto	31,537,744	16,940,075	48,477,819	31,579,939	31,491,811	16,897,880

Bajo protesta de decir verdad declaramos que los Estados Financieros y sus notas, son razonablemente correctos y son responsabilidad del emisor.


 Mtro. Alberto Luna Lopez
 Director General



 J. C. Yessier Beatriz Gómez Gómez
 Jefe del Departamento Administrativo


 APVG
 Titular de Contabilidad

CENTRO DE CAPACITACION, FORMACION E INVESTIGACION PARA LA SEGURIDAD DEL ESTADO DE QUERETARO
Endeudamiento Neto
Del 1 de Enero al 30 de Septiembre de 2024

Identificación de Crédito o Instrumento	Contratación / Colocación	Amortización	Endeudamiento Neto
	A	B	C = A - B
Créditos Bancarios			
			0
			0
			0
			0
			0
			0
			0
			0
			0
Total Créditos Bancarios	0	0	0
Otros Instrumentos de Deuda			
			0
			0
			0
			0
			0
			0
			0
			0
			0
Total Otros Instrumentos de Deuda	0	0	0
TOTAL	0	0	0

Bajo protesta de decir verdad declaramos que los Estados Financieros y sus notas, son razonablemente correctos y son responsabilidad del emisor.



Mtro. Alberto Luna López
Director General



I.C. Yessica Beatriz Gómez Gómez
Jefe del Departamento Administrativo



APVG
Titular de Contabilidad

CENTRO DE CAPACITACION, FORMACION E INVESTIGACION PARA LA SEGURIDAD DEL ESTADO DE QUERETARO
Intereses de la Deuda
Del 1 de Enero al 30 de Septiembre de 2024

Identificación de Crédito o Instrumento	Devengado	Pagado
Créditos Bancarios		
Total de intereses de Créditos Bancarios	0	0
Otros Instrumentos de Deuda		
Total de intereses de Otros Instrumentos de Deuda	0	0
TOTAL	0	0

Bajo protesta de decir verdad declaramos que los Estados Financieros y sus notas, son razonablemente correctos y son responsabilidad del emisor.

Mtro. Alberto Luna López
Director General


C. Yessica Beatriz Gómez Gómez
Jefe del Departamento Administrativo

APVG
Titular de Contabilidad

CENTRO DE CAPACITACION, FORMACION E INVESTIGACION PARA LA SEGURIDAD DEL ESTADO DE QUERETARO
Flujo de Fondos
Del 1 de Enero al 30 de Septiembre de 2024
(Cifras en Pesos)

Concepto	Estimado / Aprobado	Devengado	Recaudado / Pagado
Rubros de Ingresos	31,537,744.00	31,758,175.38	31,758,175.38
Impuestos	-	-	-
Cuotas y Aportaciones de Seguridad Social	-	-	-
Contribuciones de Mejoras	-	-	-
Derechos	-	-	-
Productos	-	645,857.83	645,857.83
Aprovechamientos	-	-	-
Ingresos por Venta de Bienes, Prestación de Servicios y Otros Ingresos	16,556,560.00	18,568,410.99	18,568,410.99
Participaciones, Aportaciones, Convenios, Incentivos Derivados de la Colaboración Fiscal y Fondos Distintos de Aportaciones	-	-	-
Transferencias, Asignaciones, Subsidios y Subvenciones, y Pensiones y Jubilaciones	14,981,184.00	12,543,906.56	12,543,906.56
Ingresos Derivados de Financiamientos	-	-	-
Capítulos de Gasto	31,537,744.00	31,579,939.07	31,491,810.57
Servicios Personales	15,544,924.00	9,329,981.33	9,266,582.83
Materiales y Suministros	6,550,000.00	8,288,006.10	8,288,006.10
Servicios Generales	8,772,820.00	11,679,598.43	11,654,868.43
Transferencias, Asignaciones, Subsidios y Otras Ayudas	670,000.00	374,615.00	374,615.00
Bienes Muebles, Inmuebles e Intangibles	-	1,907,738.21	1,907,738.21
Inversión Pública	-	-	-
Inversiones Financieras y Otras Provisiones	-	-	-
Participaciones y Aportaciones	-	-	-
Deuda Pública	-	-	-
Total de las operaciones	-	178,236.31	266,364.81

Bajo protesta de decir verdad declaramos que los Estados Financieros y sus notas, son razonablemente correctos y son responsabilidad del emisor.



 Mtro. Alberto Luna López
 Director General



 I.C. Yessica Beatriz Gómez Gómez
 Jefe del Departamento Administrativo




 APVG
 Titular de Contabilidad

CENTRO DE CAPACITACION, FORMACION E INVESTIGACION PARA LA SEGURIDAD DEL ESTADO DE QUERETARO
Gasto por Categoría Programática
Del 1 de Enero al 30 de Septiembre de 2024

Concepto	Egresos					Subejercicio 6 = (3 - 4)
	Aprobado	Ampliaciones/ (Reducciones)	Modificado	Devengado	Pagado	
	1	2	3 = (1 + 2)	4	5	
Programas	31,537,744	16,940,075	48,477,819	31,579,939	31,491,811	16,897,880
Subsidios: Sector Social y Privado o Entidades Federativas y Municipios	0	0	0	0	0	0
Sujetos a Reglas de Operación	0	0	0	0	0	0
Otros Subsidios	0	0	0	0	0	0
Desempeño de las Funciones	29,989,556	16,940,075	46,929,631	30,692,448	30,667,718	16,237,183
Prestación de Servicios Públicos	29,989,556	16,940,075	46,929,631	30,692,448	30,667,718	16,237,183
Provisión de Bienes Públicos	0	0	0	0	0	0
Planeación, seguimiento y evaluación de políticas públicas	0	0	0	0	0	0
Promoción y fomento	0	0	0	0	0	0
Regulación y supervisión	0	0	0	0	0	0
Funciones de las Fuerzas Armadas (Únicamente Gobierno Federal)	0	0	0	0	0	0
Específicos	0	0	0	0	0	0
Proyectos de Inversión	0	0	0	0	0	0
Administrativos y de Apoyo	0	0	0	0	0	0
Apoyo al proceso presupuestario y para mejorar la eficiencia institucional	0	0	0	0	0	0
Apoyo a la función pública y al mejoramiento de la gestión	0	0	0	0	0	0
Operaciones ajenas	0	0	0	0	0	0
Compromisos	0	0	0	0	0	0
Obligaciones de cumplimiento de resolución jurisdiccional	0	0	0	0	0	0
Desastres Naturales	0	0	0	0	0	0
Obligaciones	1,548,188	0	1,548,188	887,491	824,093	660,697
Pensiones y jubilaciones	420,000	0	420,000	284,292	284,292	135,708
Aportaciones a la seguridad social	1,128,188	0	1,128,188	603,199	539,801	524,989
Aportaciones a fondos de estabilización	0	0	0	0	0	0
Aportaciones a fondos de inversión y reestructura de pensiones	0	0	0	0	0	0
Programas de Gasto Federalizado (Gobierno Federal)	0	0	0	0	0	0
Gasto Federalizado	0	0	0	0	0	0
Participaciones a entidades federativas y municipios	0	0	0	0	0	0
Costo financiero, deuda o apoyos a deudores y ahorradores de la banca	0	0	0	0	0	0
Adeudos de ejercicios fiscales anteriores	0	0	0	0	0	0
Total del Gasto	31,537,744	16,940,075	48,477,819	31,579,939	31,491,811	16,897,880

Bajo protesta de decir verdad declaramos que los Estados Financieros y sus notas, son razonablemente correctos y son responsabilidad del emisor.


Mtro. Alberto Luna López
Director General


I.C. Yessica Beatriz Gómez Gómez
Jefe del Departamento Administrativo


APV/G
Titular de Contabilidad

CENTRO DE CAPACITACIÓN, FORMACIÓN E INVESTIGACIÓN PARA LA SEGURIDAD DEL ESTADO DE QUERÉTARO

Programas y proyectos de inversión


Al 30 de Septiembre de 2024

(Pesos)

Programas y proyectos de inversión

Referente al informe sobre Programas y Proyectos de Inversión del Centro de Capacitación, Formación e Investigación para la Seguridad del Estado de Querétaro, se informa que no se tiene **NADA QUE MANIFESTAR** por el periodo comprendido entre del 1 de enero al 30 de septiembre de 2024.

"BAJO PROTESTA DE DECIR VERDAD DECLARAMOS QUE LOS ESTADOS FINANCIEROS Y SUS NOTAS SON RAZONABLEMENTE CORRECTOS Y SON RESPONSABILIDAD DEL EMISOR"



Mtro. Alberto Luna López
Director General



I.C. Yessica Beatriz Gómez Gómez
Jefe del Departamento Administrativo



APVG
Titular de Contabilidad


CENTRO DE CAPACITACION, FORMACION E INVESTIGACION PARA LA SEGURIDAD DEL ESTADO DE QUERETARO
Indicadores de Postura Fiscal
Del 1 de Enero al 30 de Septiembre de 2024
(Cifras en pesos)


Concepto	Estimado/Aprobado	Devengado	Recaudado/Pagado
I. Ingresos Presupuestarios	31,537,744	31,758,175	31,758,175
1. Ingresos del Gobierno de la Entidad Federativa	0	0	0
2. Ingresos del Sector Paraestatal	31,537,744	31,758,175	31,758,175
II. Egresos Presupuestarios	31,537,744	31,579,939	31,491,811
3. Egresos del Gobierno de la Entidad Federativa	0	0	0
4. Egresos del Sector Paraestatal	31,537,744	31,579,939	31,491,811
III. Balance Presupuestario (Superávit o Déficit) (III = I - II)	0	178,236	266,365

Concepto	Estimado/Aprobado	Devengado	Recaudado/Pagado
III. Balance presupuestario (Superávit o Déficit)	0	178,236	266,365
IV. Intereses, Comisiones y Gastos de la Deuda	0	0	0
V. Balance Primario (Superávit o Déficit) (V= III + IV)	0	178,236	266,365

Concepto	Estimado/Aprobado	Devengado	Recaudado/Pagado
A. Financiamiento	0	0	0
B. Amortización de la deuda	0	0	0
C. Financiamiento Neto	0	0	0

Bajo protesta de decir verdad declaramos que los Estados Financieros y sus notas, son razonablemente correctos y son responsabilidad del emisor.


Mtro. Alberto Luna López
Director General


I.C. Yessica Beatriz Gómez Gómez
Jefe del Departamento Administrativo


APVG
Titular de Contabilidad