

CENTRO DE CAPACITACION, FORMACION E INVESTIGACION PARA LA SEGURIDAD DEL ESTADO DE QUERETARO
Estado Analítico de Ingresos
Del 1 de Enero al 31 de Diciembre de 2024
(Cifras en Pesos)

Rubro de Ingresos / Fuente de Financiamiento	Ingreso					Diferencia
	Estimado	Ampliaciones / (Reducciones)	Modificado	Devengado	Recaudado	
Impuestos	0	0	0	0	0	0
Cuotas y Aportaciones de Seguridad Social	0	0	0	0	0	0
Contribuciones de Mejoras	0	0	0	0	0	0
Derechos	0	0	0	0	0	0
Productos	0	941,399	941,399	941,399	941,399	941,399
Aprovechamientos	0	0	0	0	0	0
Ingresos por Venta de Bienes, Prestación de Servicios y Otros Ingresos	16,558,560	15,801,067	32,357,627	32,357,627	32,357,627	15,801,067
Participaciones, Aportaciones, Convenios, Incentivos Derivados de la Colaboración Fiscal y Fondos Distintos de Aportaciones	0	0	0	0	0	0
Transferencias, Asignaciones, Subsidios y Subvenciones, y Pensiones y Jubilaciones	14,981,184	2,533,907	17,515,091	17,515,091	17,515,091	2,533,907
Ingresos Derivados de Financiamientos	0	0	0	0	0	0
Total	31,537,744	19,276,373	50,814,117	50,814,117	50,814,117	19,276,373
				Ingresos excedentes		19,276,373

Rubro de Ingresos / Fuente de Financiamiento	Ingreso					Diferencia
	Estimado	Ampliaciones / (Reducciones)	Modificado	Devengado	Recaudado	
Ingresos del Poder Ejecutivo Federal o Estatal y de los Municipios	0	0	0	0	0	0
Impuestos	0	0	0	0	0	0
Cuotas y Aportaciones de Seguridad Social	0	0	0	0	0	0
Contribuciones de Mejoras	0	0	0	0	0	0
Derechos	0	0	0	0	0	0
Productos	0	0	0	0	0	0
Aprovechamientos	0	0	0	0	0	0
Participaciones, Aportaciones, Convenios, Incentivos Derivados de la Colaboración Fiscal y Fondos Distintos de Aportaciones	0	0	0	0	0	0
Transferencias, Asignaciones, Subsidios y Subvenciones, y Pensiones y Jubilaciones	0	0	0	0	0	0
Ingresos de los Entes Públicos de los Poderes Legislativo y Judicial, de los Órganos Autónomos y del Sector Paraestatal o Paramunicipal, así como de las Empresas Productivas del Estado	31,537,744	19,276,373	50,814,117	50,814,117	50,814,117	19,276,373
Cuotas y Aportaciones de Seguridad Social	0	0	0	0	0	0
Productos	0	941,399	941,399	941,399	941,399	941,399
Ingresos por Venta de Bienes, Prestación de Servicios y Otros Ingresos	16,558,560	15,801,067	32,357,627	32,357,627	32,357,627	15,801,067
Transferencias, Asignaciones, Subsidios y Subvenciones, y Pensiones y Jubilaciones	14,981,184	2,533,907	17,515,091	17,515,091	17,515,091	2,533,907
Ingresos derivados de financiamiento	0	0	0	0	0	0
Ingresos Derivados de Financiamientos	0	0	0	0	0	0
Total	31,537,744	19,276,373	50,814,117	50,814,117	50,814,117	19,276,373
				Ingresos excedentes		19,276,373

Bajo protesta de decir verdad declaramos que los Estados Financieros y sus notas, son razonablemente correctos y son responsabilidad del emisor.

Mtro. Alberto Luna López
 Director General

I. C. Jessica Beatriz Gómez Gómez
 Jefe del Departamento Administrativo

APVG
 Titular de Contabilidad

CENTRO DE CAPACITACION, FORMACION E INVESTIGACION PARA LA SEGURIDAD DEL ESTADO DE QUERETARO
Estado Analítico del Ejercicio del Presupuesto de Egresos
Clasificación por Objeto del Gasto (Capítulo y Concepto)
Del 1 de Enero al 31 de Diciembre de 2024
(Cifras en Pesos)

Concepto	Egresos						Subejercicio
	Aprobado	Ampliaciones/ (Reducciones)	Modificado	Devengado	Pagado		
Servicios Personales	15,544,924	0	15,544,924	14,363,004	14,190,926	1,181,920	
Remuneraciones al Personal de Carácter Permanente	6,053,856	-183,245	5,870,611	5,866,492	5,866,492	4,119	
Remuneraciones al Personal de Carácter Transitorio	1,812,800	440,441	2,253,241	2,253,241	2,253,241	0	
Remuneraciones Adicionales y Especiales	1,921,837	117,127	2,038,964	2,038,964	2,038,964	0	
Seguridad Social	1,808,188	20,932	1,829,120	1,642,108	1,470,030	187,012	
Otras Prestaciones Sociales y Económicas	1,965,416	273,201	2,238,617	2,231,568	2,231,568	7,049	
Previsiones	1,647,843	-684,103	963,740	0	0	983,740	
Pago de Estímulos a Servidores Públicos	334,984	-4,352	330,632	330,632	330,632	0	
Materiales y Suministros	6,550,000	5,448,447	11,998,447	9,513,427	9,470,507	2,485,020	
Materiales de Administración, Emisión de Documentos y Artículos Oficiales	780,000	662,498	1,442,498	1,197,008	1,154,086	245,493	
Alimentos y Utensilios	3,800,000	1,279,774	5,079,774	3,725,278	3,725,276	1,354,498	
Materias Primas y Materiales de Producción y Comercialización	0	0	0	0	0	0	
Materiales y Artículos de Construcción y de Reparación	430,000	133,295	563,295	326,585	326,585	236,710	
Productos Químicos, Farmacéuticos y de Laboratorio	180,000	176,114	336,114	257,754	257,754	78,380	
Combustibles, Lubricantes y Aditivos	230,000	85,271	315,271	228,001	228,001	87,270	
Vestuario, Blancos, Prendas de Protección y Artículos Deportivos	570,000	3,106,518	3,676,518	3,449,881	3,449,881	228,637	
Materiales y Suministros Para Seguridad	0	0	0	0	0	0	
Herramientas, Refacciones y Accesorios Menores	580,000	4,977	584,977	328,925	328,925	256,053	
Servicios Generales	8,772,820	22,792,640	31,565,460	16,266,536	15,722,072	15,298,924	
Servicios Básicos	980,000	410,046	1,390,046	1,109,940	1,109,940	280,106	
Servicios de Arrendamiento	140,000	352,747	492,747	368,750	368,750	123,997	
Servicios Profesionales, Científicos, Técnicos y Otros Servicios	5,457,858	4,045,760	9,503,618	8,580,073	8,377,889	923,545	
Servicios Financieros, Bancarios y Comerciales	454,374	423,573	877,947	498,094	498,094	379,853	
Servicios de Instalación, Reparación, Mantenimiento y Conservación	551,121	16,805,633	17,156,754	3,811,418	3,525,649	13,345,338	
Servicios de Comunicación Social y Publicidad	0	0	0	0	0	0	
Servicios de Traslado y Viáticos	45,000	140,766	185,766	151,843	151,843	33,923	
Servicios Oficiales	784,467	661,188	1,425,655	1,332,397	1,332,397	93,258	
Otros Servicios Generales	380,000	152,927	532,927	414,023	357,510	118,904	
Transferencias, Asignaciones, Subsidios y Otras Ayudas	670,000	122,864	792,864	583,918	583,918	208,946	
Transferencias Internas y Asignaciones al Sector Público	0	0	0	0	0	0	
Transferencias al Resto del Sector Público	0	0	0	0	0	0	
Subsidios y Subvenciones	0	0	0	0	0	0	
Ayudas Sociales	250,000	122,864	372,864	204,862	204,862	168,002	
Pensiones y Jubilaciones	420,000	0	420,000	379,056	379,056	40,944	
Transferencias a Fideicomisos, Mandatos y Otros Análogos	0	0	0	0	0	0	
Transferencias a la Seguridad Social	0	0	0	0	0	0	
Donativos	0	0	0	0	0	0	
Transferencias al Exterior	0	0	0	0	0	0	
Bienes Muebles, Inmuebles e Intangibles	0	2,750,882	2,750,882	2,750,875	2,750,875	6	
Mobiliario y Equipo de Administración	0	1,234,807	1,234,807	1,234,807	1,234,807	0	
Mobiliario y Equipo Educativo y Recreativo	0	1,317,773	1,317,773	1,317,767	1,317,767	6	
Equipo e Instrumental Médico y de Laboratorio	0	0	0	0	0	0	
Vehículos y Equipo de Transporte	0	0	0	0	0	0	
Equipo de Defensa y Seguridad	0	0	0	0	0	0	
Maquinaria, Otros Equipos y Herramientas	0	198,302	198,302	198,302	198,302	0	
Activos Biológicos	0	0	0	0	0	0	
Bienes Inmuebles	0	0	0	0	0	0	

CENTRO DE CAPACITACION, FORMACION E INVESTIGACION PARA LA SEGURIDAD DEL ESTADO DE QUERETARO
Estado Analítico del Ejercicio del Presupuesto de Egresos
Clasificación por Objeto del Gasto (Capítulo y Concepto)
Del 1 de Enero al 31 de Diciembre de 2024
(Cifras en Pesos)

Concepto	Egresos					Subejercicio
	Aprobado	Ampliaciones/ (Reducciones)	Modificado	Devengado	Pagado	
Activos Intangibles	0	0	0	0	0	0
Inversión Pública	0	0	0	0	0	0
Obra Pública en Bienes de Dominio Público	0	0	0	0	0	0
Obra Pública en Bienes Propios	0	0	0	0	0	0
Proyectos Productivos y Acciones de Fomento	0	0	0	0	0	0
Inversiones Financieras y Otras Provisiones	0	0	0	0	0	0
Inversiones Para el Fomento de Actividades Productivas	0	0	0	0	0	0
Acciones y Participaciones de Capital	0	0	0	0	0	0
Compra de Títulos y Valores	0	0	0	0	0	0
Concesión de Préstamos	0	0	0	0	0	0
Inversiones en Fideicomisos, Mandatos y Otros Análogos	0	0	0	0	0	0
Otras Inversiones Financieras	0	0	0	0	0	0
Provisiones para Contingencias y Otras Erogaciones Especiales	0	0	0	0	0	0
Participaciones y Aportaciones	0	0	0	0	0	0
Participaciones	0	0	0	0	0	0
Aportaciones	0	0	0	0	0	0
Convenios	0	0	0	0	0	0
Deuda Pública	0	0	0	0	0	0
Amortización de la Deuda Pública	0	0	0	0	0	0
Intereses de la Deuda Pública	0	0	0	0	0	0
Comisiones de la Deuda Pública	0	0	0	0	0	0
Gastos de la Deuda Pública	0	0	0	0	0	0
Costo por Coberturas	0	0	0	0	0	0
Apoyos Financieros	0	0	0	0	0	0
Adeudos de Ejercicios Fiscales Anteriores (Adefas)	0	0	0	0	0	0
Total del Egreso	31,527,744	31,114,833	62,652,677	43,477,760	42,718,299	19,174,816

Bajo protesta de decir verdad declaramos que los Estados Financieros y sus notas, son razonablemente correctos y son responsabilidad del emisor.

Mtro. Alberto Luna López
 Director General

I.C. Yessica Beatriz Gómez Gómez
 Jefe del Departamento Administrativo

APVG
 Titular de Contabilidad

CENTRO DE CAPACITACION, FORMACION E INVESTIGACION PARA LA SEGURIDAD DEL ESTADO DE QUERETARO
Estado Analítico del Ejercicio del Presupuesto de Egresos
Clasificación Económica (por Tipo de Gasto)
Del 1 de Enero al 31 de Diciembre de 2024
(Cifras en Pesos)

Concepto	Egresos					Subejercicio
	Aprobado	Ampliaciones/ (Reducciones)	Modificado	Devengado	Pagado	
Gasto Corriente	31,117,744	28,363,951	59,481,695	40,347,829	39,588,367	19,133,866
Gasto de Capital	0	2,750,882	2,750,882	2,750,875	2,750,875	6
Amortización de la Deuda y Disminución de Pasivos	0	0	0	0	0	0
Pensiones y Jubilaciones	420,000	0	420,000	379,056	379,056	40,944
Participaciones	0	0	0	0	0	0
Total del Egreso	31,537,744	31,114,833	62,652,577	43,477,760	42,718,299	19,174,816

Bajo protesta de decir verdad declaramos que los Estados Financieros y sus notas, son razonablemente correctos y son responsabilidad del emisor.



Mtro. Alberto Luna López
 Director General



I.C. Yessica Beatriz Gómez Gómez
 Jefe del Departamento Administrativo




APV/S
 Titular de Contabilidad

CENTRO DE CAPACITACION, FORMACION E INVESTIGACION PARA LA SEGURIDAD DEL ESTADO DE QUERETARO
Estado Analítico del Ejercicio del Presupuesto de Egresos
Clasificación Administrativa
Del 1 de Enero al 31 de Diciembre de 2024
(Cifras en Pesos)

Concepto	Egresos					Subejercicio
	Aprobado	Ampliaciones/ (Reducciones)	Modificado	Devengado	Pagado	
DIRECCION GENERAL	15,544,924	0	15,544,924	14,363,004	14,190,926	1,181,920
DEPTO ADMINISTRATIVO	10,323,333	29,702,620	40,025,953	23,508,629	22,921,246	16,517,324
DEPTO ACADEMICO	5,669,487	1,412,212	7,081,699	5,606,127	5,606,127	1,475,572
Total del Egreso	31,537,744	31,114,833	62,652,577	43,477,760	42,718,299	19,174,816

Bajo protesta de decir verdad declaramos que los Estados Financieros y sus notas, son razonablemente correctos y son responsabilidad del emisor.



Mtro. Alberto Luna López
 Director General



I.C. Yessica Beatriz Gomez Gomez
 Jefe del Departamento Administrativo



APVG
 Titular de Contabilidad

CENTRO DE CAPACITACION, FORMACION E INVESTIGACION PARA LA SEGURIDAD DEL ESTADO DE QUERETARO
Estado Analítico del Ejercicio del Presupuesto de Egresos
Clasificación Funcional (Finalidad y Función)
Del 1 de Enero al 31 de Diciembre de 2024
(Cifras en Pesos)

Concepto	Egresos					Subejercicio
	Aprobado	Anulaciones/ (Reducciones)	Modificado	Devengado	Pagado	
Gobierno	31,537,744	31,114,833	62,652,577	43,477,760	42,718,299	19,174,816
Legislación	0	0	0	0	0	0
Justicia	0	0	0	0	0	0
Coordinación de la Política de Gobierno	0	0	0	0	0	0
Relaciones Exteriores	0	0	0	0	0	0
Asuntos Financieros y Hacendarios	0	0	0	0	0	0
Seguridad Nacional	0	0	0	0	0	0
Asuntos de Orden Público y de Seguridad Interior	31,537,744	31,114,833	62,652,577	43,477,760	42,718,299	19,174,816
Otros Servicios Generales	0	0	0	0	0	0
Desarrollo Social	0	0	0	0	0	0
Protección Ambiental	0	0	0	0	0	0
Vivienda y Servicios a la Comunidad	0	0	0	0	0	0
Salud	0	0	0	0	0	0
Recreación, Cultura y Otras Manifestaciones Sociales	0	0	0	0	0	0
Educación	0	0	0	0	0	0
Protección Social	0	0	0	0	0	0
Otros Asuntos Sociales	0	0	0	0	0	0
Desarrollo Económico	0	0	0	0	0	0
Asuntos Económicos, Comerciales y Laborales en General	0	0	0	0	0	0
Agropecuaria, Silvicultura, Pesca y Caza	0	0	0	0	0	0
Combustibles y Energía	0	0	0	0	0	0
Minería, Manufacturas y Construcción	0	0	0	0	0	0
Transporte	0	0	0	0	0	0
Comunicaciones	0	0	0	0	0	0
Turismo	0	0	0	0	0	0
Ciencia, Tecnología e Innovación	0	0	0	0	0	0
Otras Industrias y Otros Asuntos Económicos	0	0	0	0	0	0
Otras no Clasificadas en Funciones Anteriores	0	0	0	0	0	0
Transacciones de la Deuda Pública / Costo Financiero de la Deuda	0	0	0	0	0	0
Transferencias, Participaciones y Aportaciones entre Diferentes Niveles y Ordenes de Gobierno	0	0	0	0	0	0
Saneamiento del Sistema Financiero	0	0	0	0	0	0
Adeudos de Ejercicios Fiscales Anteriores	0	0	0	0	0	0
Total del Egreso	31,537,744	31,114,833	62,652,577	43,477,760	42,718,299	19,174,816

Bajo protesta de decir verdad declaramos que los Estados Financieros y sus notas, son razonablemente correctos y son responsabilidad del emisor.

Mtro. Alberto Luna López
 Director General


Titular de Contabilidad


C. Yessica Beatriz Gómez Gómez
 Jefe del Departamento Administrativo

CENTRO DE CAPACITACION, FORMACION E INVESTIGACION PARA LA SEGURIDAD DEL ESTADO DE QUERETARO
Endeudamiento Neto
Del 1 de Enero al 31 de Diciembre de 2024
(Cifras en Pesos)

Identificación de Crédito o Instrumento	Contratación / Colocación	Amortización	Endeudamiento Neto
Créditos Bancarios			
			0
			0
			0
			0
			0
			0
			0
			0
			0
			0
Total Créditos Bancarios	0	0	0
Otros Instrumentos de Deuda			
			0
			0
			0
			0
			0
			0
			0
			0
			0
			0
Total Otros Instrumentos de Deuda	0	0	0
TOTAL	0	0	0

Bajo protesta de decir verdad declaramos que los Estados Financieros y sus notas, son razonablemente correctos y son responsabilidad del emisor.


Mtro. Alberto Luna López
Director General



I.C. Yessica Beatriz Gómez Gómez
Jefe del Departamento Administrativo


AFVG
Titular de Contabilidad

CENTRO DE CAPACITACION, FORMACION E INVESTIGACION PARA LA SEGURIDAD DEL ESTADO DE QUERETARO
Intereses de la Deuda
Del 1 de Enero al 31 de Diciembre de 2024
(Cifras en Pesos)

Identificación de Crédito o Instrumento	Devengado	Pagado
Créditos Bancarios		
Total de intereses de Créditos Bancarios	0	0
Otros Instrumentos de Deuda		
Total de intereses de Otros Instrumentos de Deuda	0	0
TOTAL	0	0

Bajo protesta de decir verdad declaramos que los Estados Financieros y sus notas, son razonablemente correctos y son responsabilidad del emisor.



Mtro. Alberto Luna López
 Director General



I.C. Yessica Beatriz Gómez Gómez
 Jefe del Departamento Administrativo




APVG
 Titular de Contabilidad

CENTRO DE CAPACITACION, FORMACION E INVESTIGACION PARA LA SEGURIDAD DEL ESTADO DE QUERETARO
Flujo de Fondos
Del 1 de Enero al 31 de Diciembre de 2024
(Cifras en Pesos)

Concepto	Estimado / Aprobado	Devengado	Recaudado / Pagado
Rubros de Ingresos	31,537,744.00	50,814,116.78	50,814,116.78
Impuestos	-	-	-
Cuotas y Aportaciones de Seguridad Social	-	-	-
Contribuciones de Mejoras	-	-	-
Derechos	-	-	-
Productos	-	941,399.41	-
Aprovechamientos	-	-	941,399.41
Ingresos por Venta de Bienes, Prestación de Servicios y Otros Ingresos	16,556,560.00	32,357,626.81	32,357,626.81
Participaciones, Aportaciones, Convenios, Incentivos Derivados de la Colaboración Fiscal y Fondos Distintos de Aportaciones	-	-	-
Transferencias, Asignaciones, Subsidios y Subvenciones, y Pensiones y Jubilaciones	14,981,184.00	17,515,090.56	17,515,090.56
Ingresos Derivados de Financiamientos	-	-	-
Capítulos de Gasto	31,537,744.00	43,477,760.41	42,718,298.53
Servicios Personales	15,544,924.00	14,363,004.12	14,190,925.56
Materiales y Suministros	6,550,000.00	9,513,427.20	9,470,507.20
Servicios Generales	8,772,820.00	16,266,535.75	15,722,072.43
Transferencias, Asignaciones, Subsidios y Otras Ayudas	670,000.00	583,918.00	583,918.00
Bienes Muebles, Inmuebles e Intangibles	-	2,750,875.34	2,750,875.34
Inversión Pública	-	-	-
Inversiones Financieras y Otras Provisiones	-	-	-
Participaciones y Aportaciones	-	-	-
Deuda Pública	-	-	-
Total de las operaciones	-	7,336,356.37	8,095,818.25

Bajo protesta de decir verdad declaramos que los Estados Financieros y sus notas, son razonablemente correctos y son responsabilidad del emisor.


 Mtro. Alberto Luna López
 Director General


 I.C. Yessica Beatriz Gómez Gómez
 Jefe del Departamento Administrativo


 APVG
 Titular de Contabilidad

CENTRO DE CAPACITACION, FORMACION E INVESTIGACION PARA LA SEGURIDAD DEL ESTADO DE QUERETARO
Gasto por Categoría Programática
Del 1 de Enero al 31 de Diciembre de 2024
(Cifras en Pesos)

Concepto	Egresos					Subejercicio
	Aprobado	Ampliaciones/ (Reducciones)	Modificado	Dovengado	Pagado	
Programas	31,537,744	31,114,833	62,652,577	43,477,760	42,718,299	19,174,816
Subsidios: Sector Social y Privado o Entidades Federativas y Municipios	0	0	0	0	0	0
Sujetos a Reglas de Operación	0	0	0	0	0	0
Otros Subsidios	0	0	0	0	0	0
Desempeño de las Funciones	29,989,556	31,266,396	61,255,952	42,296,393	41,601,601	18,959,559
Prestación de Servicios Públicos	29,989,556	31,266,396	61,255,952	42,296,393	41,601,601	18,959,559
Provisión de Bienes Públicos	0	0	0	0	0	0
Planeación, seguimiento y evaluación de políticas públicas	0	0	0	0	0	0
Promoción y fomento	0	0	0	0	0	0
Regulación y supervisión	0	0	0	0	0	0
Funciones de las Fuerzas Armadas (Únicamente Gobierno Federal)	0	0	0	0	0	0
Específicos	0	0	0	0	0	0
Proyectos de Inversión	0	0	0	0	0	0
Administrativos y de Apoyo	0	0	0	0	0	0
Apoyo al proceso presupuestario y para mejorar la eficiencia institucional	0	0	0	0	0	0
Apoyo a la función pública y al mejoramiento de la gestión	0	0	0	0	0	0
Operaciones ajenas	0	0	0	0	0	0
Compromisos	0	0	0	0	0	0
Obligaciones de cumplimiento de resolución jurisdiccional	0	0	0	0	0	0
Desastres Naturales	0	0	0	0	0	0
Obligaciones	1,548,188	-151,563	1,396,625	1,181,367	1,116,698	215,258
Pensiones y jubilaciones	420,000	0	420,000	379,056	379,056	40,944
Aportaciones a la seguridad social	1,128,188	-151,563	976,625	802,311	737,642	174,314
Aportaciones a fondos de estabilización	0	0	0	0	0	0
Aportaciones a fondos de inversión y reestructura de pensiones	0	0	0	0	0	0
Programas de Gasto Federalizado (Gobierno Federal)	0	0	0	0	0	0
Gasto Federalizado	0	0	0	0	0	0
Participaciones a entidades federativas y municipios	0	0	0	0	0	0
Costo financiero, deuda o apoyos a deudores y ahorradores de la banca	0	0	0	0	0	0
Adeudos de ejercicios fiscales anteriores	0	0	0	0	0	0
Total del Egreso	31,537,744	31,114,833	62,652,577	43,477,760	42,718,299	19,174,816

Bajo protesta de decir verdad declaramos que los Estados Financieros y sus notas, son razonablemente correctos y son responsabilidad del emisor.

Mtro. Alberto Luna López
Director General

I.C. Yessica Beatriz Gómez Gómez
Jefe del Departamento Administrativo

APVG
Titular de Contabilidad

CENTRO DE CAPACITACIÓN, FORMACIÓN E INVESTIGACIÓN PARA LA SEGURIDAD DEL ESTADO DE QUERÉTARO

Programas y proyectos de inversión

Al 31 de Diciembre de 2024

(Pesos)


Programas y proyectos de inversión

Referente al informe sobre Programas y Proyectos de Inversión del Centro de Capacitación, Formación e Investigación para la Seguridad del Estado de Querétaro, se informa que no se tiene **NADA QUE MANIFESTAR** por el periodo comprendido entre del 1 de enero al 31 de diciembre de 2024.

"BAJO PROTESTA DE DECIR VERDAD DECLARAMOS QUE LOS ESTADOS FINANCIEROS Y SUS NOTAS SON RAZONABLEMENTE CORRECTOS Y SON RESPONSABILIDAD DEL EMISOR"



Mtro. Alberto Luna López
Director General




I.C. Yessica Beatriz Gómez Gómez
Jefe del Departamento Administrativo



APVG
Titular de Contabilidad

POA Centro de Capacitación Formación e Investigación para la Seguridad del Estado de Querétaro, avance al 31 de diciembre de 2024

PED		Indicador						Avance													
Nº	Dependencia	Eje Rector	Objetivo	Reto	Estrategia	Acción	Nombre del Indicador	Enero	Febrero	Marzo	Abril	Mayo	Junio	Julio	Agosto	Septiembre	Octubre	Noviembre	Diciembre	Total acumulado	
								Avance	Avance	Avance	Avance	Avance	Avance	Avance	Avance	Avance	Avance	Avance	Avance	Avance	Avance
1	CECAFIS	5. Paz y Respeto a la Ley	Construir un modelo de seguridad basado en la coordinación, profesionalización y mejora continua en la gestión organizacional de las corporaciones de seguridad, complementado por un sistema de inteligencia y por la participación social, con un enfoque preventivo de las conductas que afectan la tranquilidad de los espacios públicos y la paz social	54. Contar con una de las mejores policías del país, profesional y certificada.	Profesionalizar las instituciones de seguridad del estado.	Incrementar el número de elementos de la Policía	1. Porcentaje de formaciones iniciales concluidas	0	0	0	0	0	40	0	0	34	0	0	49	123	100
2	CECAFIS	5. Paz y Respeto a la Ley	Construir un modelo de seguridad basado en la coordinación, profesionalización y mejora continua en la gestión organizacional de las corporaciones de seguridad, complementado por un sistema de inteligencia y por la participación social, con un enfoque preventivo de las conductas que afectan la tranquilidad de los espacios públicos y la paz social	54. Contar con una de las mejores policías del país, profesional y certificada.	Profesionalizar las instituciones de seguridad del estado.	Actualizar los modelos de formación, capacitación y servicios de carrera policial.	2. Porcentaje de procesos de Formación Continua concluidos	0	0	0	0	320	234	174	294	303	177	106	134	1742	1500
3	CECAFIS	5. Paz y Respeto a la Ley	Construir un modelo de seguridad basado en la coordinación, profesionalización y mejora continua en la gestión organizacional de las corporaciones de seguridad, complementado por un sistema de inteligencia y por la participación social, con un enfoque preventivo de las conductas que afectan la tranquilidad de los espacios públicos y la paz social	54. Contar con una de las mejores policías del país, profesional y certificada.	Profesionalizar las instituciones de seguridad del estado.	Actualizar los modelos de formación, capacitación y servicios de carrera policial.	3. Porcentaje de certificados CONOCER emitidos	0	0	58	22	15	40	49	284	0	235	0	871	1574	1000
4	CECAFIS	5. Paz y Respeto a la Ley	Construir un modelo de seguridad basado en la coordinación, profesionalización y mejora continua en la gestión organizacional de las corporaciones de seguridad, complementado por un sistema de inteligencia y por la participación social, con un enfoque preventivo de las conductas que afectan la tranquilidad de los espacios públicos y la paz social	54. Contar con una de las mejores policías del país, profesional y certificada.	Profesionalizar las instituciones de seguridad del estado.	Actualizar los modelos de formación, capacitación y servicios de carrera policial.	4. Porcentaje de centros de formación policial certificados	0	0	0	0	0	2	0	0	0	0	0	2	4	4
5	CECAFIS	5. Paz y Respeto a la Ley	Construir un modelo de seguridad basado en la coordinación, profesionalización y mejora continua en la gestión organizacional de las corporaciones de seguridad, complementado por un sistema de inteligencia y por la participación social, con un enfoque preventivo de las conductas que afectan la tranquilidad de los espacios públicos y la paz social	54. Contar con una de las mejores policías del país, profesional y certificada.	Profesionalizar las instituciones de seguridad del estado.	Mantener el Certificado Único Policial.	5. Porcentaje de evaluaciones de competencias básicas aplicadas respecto a las solicitadas	0	0	0	0	460	0	0	0	0	4	3	0	467	510


 Elaboró: L.C.S. Héctor Sánchez Pérez
 Jefe del Departamento Académico


 Validó: Mtro. Alberto Luna López
 Director General

CENTRO DE CAPACITACION, FORMACION E INVESTIGACION PARA LA SEGURIDAD DEL ESTADO DE QUERETARO
Indicadores de Postura Fiscal
Del 1 de Enero al 31 de Diciembre de 2024
(Cifras en pesos)

Concepto	Estimado/Aprobado	Devengado	Recaudado/Pagado
I. Ingresos Presupuestarios	31,537,744	50,814,117	50,814,117
1. Ingresos del Gobierno de la Entidad Federativa	0	0	0
2. Ingresos del Sector Paraestatal	31,537,744	50,814,117	50,814,117
II. Egresos Presupuestarios	31,537,744	43,477,760	42,718,299
3. Egresos del Gobierno de la Entidad Federativa	0	0	0
4. Egresos del Sector Paraestatal	31,537,744	43,477,760	42,718,299
III. Balance Presupuestario (Superávit o Déficit) (III = I - II)	0	7,336,356	8,095,818


Concepto	Estimado/Aprobado	Devengado	Recaudado/Pagado
III. Balance presupuestario (Superávit o Déficit)	0	7,336,356	8,095,818
IV. Intereses, Comisiones y Gastos de la Deuda	0	0	0
V. Balance Primario (Superávit o Déficit) (V= III + IV)	0	7,336,356	8,095,818

Concepto	Estimado/Aprobado	Devengado	Recaudado/Pagado
A. Financiamiento	0	0	0
B. Amortización de la deuda	0	0	0
C. Financiamiento Neto	0	0	0

Bajo protesta de decir verdad declaramos que los Estados Financieros y sus notas, son razonablemente correctos y son responsabilidad del emisor.



Mtro. Alberto Luna López
 Director General



I.C. Yessica Beatriz Gómez Gómez
 Jefe del Departamento Administrativo



APVG
 Titular de Contabilidad