

CENTRO DE CAPACITACION, FORMACION E INVESTIGACION
PARA LA SEGURIDAD DEL ESTADO DE QUERETARO

Estado de Actividades

Del 1 de Enero al 31 de Marzo de 2020 y 2019

(Pesos)

Concepto	2020	2019
INGRESOS Y OTROS BENEFICIOS		
Ingresos de la Gestión	170,652	6,819,259
Impuestos	0	0
Cuotas y Aportaciones de Seguridad Social	0	0
Contribuciones de Mejoras	0	0
Derechos	782	760
Productos	169,870	44,472
Aprovechamientos	0	0
Ingresos por Venta de Bienes y Prestación de Servicios	0	6,774,027
Participaciones, Aportaciones, Convenios, Incentivos Derivados de la Colaboración Fiscal, Fondos Distintos de Aportaciones, Transferencias, Asignaciones, Subsidios y Subvenciones, y Pensiones y Jubilaciones	0	67,053
Participaciones, Aportaciones, Convenios, Incentivos Derivados de la Colaboración Fiscal, Fondos Distintos de Aportaciones	0	0
Transferencias, Asignaciones, Subsidios y Subvenciones, y Pensiones y Jubilaciones	0	67,053
Otros Ingresos y Beneficios	0	0
Ingresos Financieros	0	0
Incremento por Variación de Inventarios	0	0
Disminución del Exceso de Estimaciones por Pérdida o Deterioro u Obsolescencia	0	0
Disminución del Exceso de Provisiones	0	0
Otros Ingresos y Beneficios Varios	0	0
Total de Ingresos y Otros Beneficios	170,652	6,886,312
GASTOS Y OTRAS PÉRDIDAS		
Gastos de Funcionamiento	3,702,580	2,718,952
Servicios Personales	2,075,789	1,777,870
Materiales y Suministros	594,010	334,989
Servicios Generales	1,032,782	606,093
Transferencias, Asignaciones, Subsidios y Otras Ayudas	1,238,214	12,535
Transferencias Internas y Asignaciones al Sector Público	0	0
Transferencias al Resto del Sector Público	0	0
Subsidios y Subvenciones	0	0
Ayudas Sociales	1,155,233	7,164
Pensiones y Jubilaciones	82,981	5,371
Transferencias a Fideicomisos, Mandatos y Contratos Análogos	0	0
Transferencias a la Seguridad Social	0	0
Donativos	0	0
Transferencias al Exterior	0	0
Participaciones y Aportaciones	0	0
Participaciones	0	0
Aportaciones	0	0
Convenios	0	0
Intereses, Comisiones y Otros Gastos de la Deuda Pública	0	0
Intereses de la Deuda Pública	0	0
Comisiones de la Deuda Pública	0	0
Gastos de la Deuda Pública	0	0
Costo por Coberturas	0	0
Apoyos Financieros	0	0
Otros Gastos y Pérdidas Extraordinarias	397,172	0
Estimaciones, Depreciaciones, Deterioros, Obsolescencia y Provisiones	397,172	0
Provisiones	0	0
Disminución de Inventarios	0	0
Aumento por Insuficiencia de Estimaciones por Pérdida o Deterioro y Aumento por Insuficiencia de Provisiones	0	0
Otros Gastos	0	0
Inversión Pública	0	0
Inversión Pública no Capitalizable	0	0
Total de Gastos y Otras Pérdidas	6,337,967	2,731,487
Resultados del Ejercicio (Ahorro/Dasahorro)	-5,167,315	4,164,825

Bajo protesta de decir verdad declaramos que los Estados Financieros y sus Notas son razonablemente correctos y responsabilidad del emisor.

M. en E. Aurea Guadalupe Gómez Vega
Directora General


Lic. José Ramón Hernández Trejo
Jefe de Departamento Administrativo

CENTRO DE CAPACITACION, FORMACION E INVESTIGACION PARA LA SEGURIDAD DEL ESTADO DE QUERETARO
Estado de Situación Financiera
Al 31 de Marzo de 2020 y 2019
(Pesos)

CONCEPTO		Año	Año	CONCEPTO	Año	Año
		2020	2019		2020	2019
ACTIVO	PASIVO					
Activo Circulante	Pasivo Circulante					
Efectivo y Equivalentes	Cuentas por Pagar a Corto Plazo	8,601,108	12,309,454		1,361,994	290,198
Derechos a Recibir Efectivo o Equivalentes	Documentos por Pagar a Corto Plazo	10,000	0		0	0
Derechos a Recibir Bienes o Servicios	Porción a Corto Plazo de la Deuda Pública a Largo Plazo	0	0		0	0
Inventarios	Títulos y Valores a Corto Plazo	0	0		0	0
Almacenes	Pasivos Diferidos a Corto Plazo	0	0		0	0
Estimación por Pérdida o Deterioro de Activos Circulantes	Fondos y Bienes de Terceros en Garantía y/o Administración a Corto Plazo	0	0		0	0
Otros Activos Circulantes	Provisiones a Corto Plazo	0	0		0	0
Total de Activos Circulantes	Otros Pasivos a Corto Plazo	8,611,108	12,309,454		0	0
	Total de Pasivos Circulantes				1,361,994	290,198
Activo No Circulante	Pasivo No Circulante					
Inversiones Financieras a Largo Plazo	Cuentas por Pagar a Largo Plazo	0	0		0	0
Derechos a Recibir Efectivo o Equivalentes a Largo Plazo	Documentos por Pagar a Largo Plazo	0	0		0	0
Bienes Inmuebles, Infraestructura y Construcciones en Proceso	Deuda Pública a Largo Plazo	0	0		0	0
Bienes Muebles	Pasivos Diferidos a Largo Plazo	7,997,537	7,925,412		0	0
Activos Intangibles	Fondos y Bienes de Terceros en Garantía y/o en Administración a Largo Plazo	85,084	85,084		0	0
Depreciación, Deterioro y Amortización Acumulada de Bienes	Provisiones a Largo Plazo	-1,083,782	-686,609		0	0
Activos Diferidos	Total de Pasivos No Circulantes	0	0		0	0
Estimación por Pérdida o Deterioro de Activos no Circulantes	Total del Pasivo	0	0		1,361,994	290,198
Otros Activos no Circulantes	HACIENDA PÚBLICA/ PATRIMONIO	6,999,839	7,323,987			
Total de Activos No Circulantes	Hacienda Pública/Patrimonio Contribuido	15,609,947	19,633,341		2,848,892	2,776,767
Total del Activo	Aportaciones				0	0
	Donaciones de Capital				2,848,892	2,776,767
	Actualización de la Hacienda Pública / Patrimonio				0	0
	Hacienda Pública/Patrimonio Generado				11,399,061	16,566,376
	Resultados del Ejercicio (Ahorro / Desahorro)				-5,167,315	9,178,121
	Resultados de Ejercicios Anteriores				16,566,376	7,388,254
	Revalúos				0	0
	Reservas				0	0
	Rectificaciones de Resultados de Ejercicios Anteriores				0	0
	Exceso o Insuficiencia en la Actualización de la Hacienda Pública/Patrimonio				0	0
	Resultado por Posición Monetaria				0	0
	Resultado por Tenencia de Activos no Monetarios				0	0
	Total Hacienda Pública/ Patrimonio				14,247,953	19,343,143
	Total del Pasivo y Hacienda Pública / Patrimonio				15,609,947	19,633,341

Bajo protesta de decir verdad declaramos que los Ejercicios Financieros y sus Notas son razonablemente correctos y responsabilidad del emisor

M. en E. Aurea Guadalupe Gúmez Vega
Directora General


Lic. José Ramón Hernández Trigo
Jefe de Departamento Administrativo

CENTRO DE CAPACITACION, FORMACION E INVESTIGACION PARA LA SEGURIDAD DEL
ESTADO DE QUERETARO

Estado de Cambios en la Situación Financiera

Del 1 de Enero al 31 de Marzo de 2020

(Pesos)

Concepto	Origen	Aplicación
ACTIVO	4,023,393	0
Activo Circulante	3,696,346	0
Efectivo y Equivalentes	3,708,346	0
Derechos a Recibir Efectivo o Equivalentes	0	10,000
Derechos a Recibir Bienes o Servicios	0	0
Inventarios	0	0
Almacenes	0	0
Estimación por Pérdida o Deterioro de Activos Circulantes	0	0
Otros Activos Circulantes	0	0
Activo No Circulante	325,047	0
Inversiones Financieras a Largo Plazo	0	0
Derechos a Recibir Efectivo o Equivalentes a Largo Plazo	0	0
Bienes Inmuebles, Infraestructura y Construcciones en Proceso	0	0
Bienes Muebles	0	72,125
Activos Intangibles	0	0
Depreciación, Deterioro y Amortización Acumulada de Bienes	397,172	0
Activos Diferidos	0	0
Estimación por Pérdida o Deterioro de Activos no Circulantes	0	0
Otros Activos no Circulantes	0	0
PASIVO	1,071,797	0
Pasivo Circulante	1,071,797	0
Cuentas por Pagar a Corto Plazo	1,071,797	0
Documentos por Pagar a Corto Plazo	0	0
Porción a Corto Plazo de la Deuda Pública a Largo Plazo	0	0
Títulos y Valores a Corto Plazo	0	0
Pasivos Diferidos a Corto Plazo	0	0
Fondos y Bienes de Terceros en Garantía y/o Administración a Corto Plazo	0	0
Provisiones a Corto Plazo	0	0
Otros Pasivos a Corto Plazo	0	0
Pasivo No Circulante	0	0
Cuentas por Pagar a Largo Plazo	0	0
Documentos por Pagar a Largo Plazo	0	0
Deuda Pública a Largo Plazo	0	0
Pasivos Diferidos a Largo Plazo	0	0
Fondos y Bienes de Terceros en Garantía y/o en Administración a Largo Plazo	0	0
Provisiones a Largo Plazo	0	0
HACIENDA PÚBLICA/ PATRIMONIO	0	5,096,190
Hacienda Pública/Patrimonio Contribuido	72,125	0
Aportaciones	0	0
Donaciones de Capital	72,125	0
Actualización de la Hacienda Pública / Patrimonio	0	0
Hacienda Pública/Patrimonio Generado	0	5,167,315
Resultados del Ejercicio (Ahorro / Desahorro)	0	14,345,437
Resultados de Ejercicios Anteriores	9,178,121	0
Revalúos	0	0
Reservas	0	0
Rectificaciones de Resultados de Ejercicios Anteriores	0	0
Exceso o Insuficiencia en la Actualización de la Hacienda Pública/Patrimonio	0	0
Resultado por Posición Monetaria	0	0
Resultado por Tenencia de Activos no Monetarios	0	0

Bajo protesta de decir verdad declaramos que los Estados Financieros y sus Notas son razonablemente correctos y responsabilidad del emisor

M. en E. Aracelia Guadalupe Gómez Vega
Directora General

Lic. José Ramón Hernández Trejo
Jefe de Departamento Administrativo

CENTRO DE CAPACITACION, FORMACION E INVESTIGACION PARA LA SEGURIDAD DEL ESTADO DE QUERETARO

Estado Analítico del Activo

Del 1 de Enero al 31 de Marzo de 2020

(Pesos)

Concepto	Saldo Inicial 1	Cargos del Período 2	Abonos del Período 3	Saldo Final 4 = (1+2-3)	Variación del Período (4-1)
ACTIVO					
Activo Circulante	12,309,454	25,028,652	28,726,998	8,611,108	-3,698,346
Efectivo y Equivalentes					
Derechos a Recibir Efectivo o Equivalentes	12,309,454	24,746,004	28,454,350	8,601,108	-3,708,346
Derechos a Recibir Bienes o Servicios	0	282,648	272,648	10,000	10,000
Inventarios	0	0	0	0	0
Almacenes	0	0	0	0	0
Estimación por Pérdida o Deterioro de Activos Circulantes	0	0	0	0	0
Otros Activos Circulantes	0	0	0	0	0
Activo No Circulante	7,323,887	72,125	397,172	6,998,839	-325,047
Inversiones Financieras a Largo Plazo	0	0	0	0	0
Derechos a Recibir Efectivo o Equivalentes a Largo Plazo	0	0	0	0	0
Bienes Inmuebles, Infraestructura y Construcciones en Proceso	0	0	0	0	0
Bienes Muebles	7,925,412	72,125	0	7,997,537	72,125
Activos Intangibles	85,084	0	0	85,084	0
Depreciación, Deterioro y Amortización Acumulada de Bienes	-686,609	0	397,172	-1,083,782	-397,172
Activos Diferidos	0	0	0	0	0
Estimación por Pérdida o Deterioro de Activos no Circulantes	0	0	0	0	0
Otros Activos no Circulantes	0	0	0	0	0
TOTAL DEL ACTIVO	19,633,341	25,100,777	29,124,171	15,609,947	-4,023,393

Bajo protesta de decir verdad declaramos que los Estados Financieros y sus Notas son razonablemente correctos y responsabilidad del emisor

M. en E. Aurea Guadalupe Gómez Vega
Directora General

Lic. José Ramón Hernández Tejeda
Jefe de Departamento Administrativo

CENTRO DE CAPACITACION, FORMACION E INVESTIGACION PARA LA SEGURIDAD DEL ESTADO DE QUERETARO

Estado Analítico de la Deuda y Otros Pasivos

Del 1 de Enero al 31 de Marzo de 2020

(Pesos)

Denominación de las Deudas	Moneda de Contratación	Institución o País Acreedor	Saldo Inicial del Periodo	Saldo Final del Periodo
DEUDA PÚBLICA				
Corto Plazo				
Deuda Interna			0	0
Instituciones de Crédito	Peso	México	0	0
Títulos y Valores	Peso	México	0	0
Arrendamientos Financieros	Peso	México	0	0
Deuda Externa			0	0
Organismos Financieros Internacionales	Peso	México	0	0
Deuda Bilateral	Peso	México	0	0
Títulos y Valores	Peso	México	0	0
Arrendamientos Financieros	Peso	México	0	0
Subtotal a Corto Plazo			0	0
Largo Plazo				
Deuda Interna			0	0
Instituciones de Crédito	Peso	México	0	0
Títulos y Valores	Peso	México	0	0
Arrendamientos Financieros	Peso	México	0	0
Deuda Externa			0	0
Organismos Financieros Internacionales	Peso	México	0	0
Deuda Bilateral	Peso	México	0	0
Títulos y Valores	Peso	México	0	0
Arrendamientos Financieros	Peso	México	0	0
Subtotal a Largo Plazo			0	0
Otros Pasivos	Peso	México	290,198	1,361,994
Total Deuda y Otros Pasivos			290,198	1,361,994

Bajo protesta de decir verdad declaramos que los Estados Financieros y sus Notas son razonablemente correctos y responsabilidad del emisor

M. en E. Aurea Guadalupe Gómez Vega
Directora General

Lic. José Ramón Hernández Trejo
Jefe de Departamento Administrativo

CENTRO DE CAPACITACION, FORMACION E INVESTIGACION PARA LA SEGURIDAD DEL ESTADO DE QUERETARO
 Estado de Variación en la Hacienda Pública
 Del 1 de Enero al 31 de Marzo de 2020
 (pesos)

Concepto	Hacienda Pública/ Patrimonio Contribuido	Hacienda Pública/ Patrimonio Generado de Ejercicios Anteriores	Hacienda Pública/ Patrimonio Generado del Ejercicio	Exceso o Insuficiencia en la Actualización de la Hacienda Pública / Patrimonio	TOTAL
HACIENDA PÚBLICA/PATRIMONIO CONTRIBUIDO NETO 2019					
Aportaciones	2,776,767				2,776,767
Donaciones de Capital	0				0
Actualización de la Hacienda Pública/ Patrimonio	2,776,767				2,776,767
	0				0
HACIENDA PÚBLICA / PATRIMONIO GENERADO NETO 2019					
Resultados del Ejercicio (Ahorro/Desahorro)		7,388,254	9,178,121		16,566,376
Resultados de Ejercicios Anteriores		7,388,254	9,178,121		9,178,121
Revalúos	0	0			0
Reservas	0	0			0
Rectificaciones de Resultados de Ejercicios Anteriores	0	0			0
EXCESO O INSUFICIENCIA EN LA ACTUALIZACIÓN DE LA HACIENDA PÚBLICA/ PATRIMONIO NETO 2019					
Resultado por Posición Monetaria			0		0
Resultado por Tenencia de Activos no Monetarios			0		0
			0		0
HACIENDA PÚBLICA / PATRIMONIO NETO FINAL 2019					
	2,776,767	7,388,254	9,178,121	0	19,343,143
CAMBIOS EN LA HACIENDA PÚBLICA/PATRIMONIO CONTRIBUIDO NETO 2020					
Aportaciones	72,125				72,125
Donaciones de Capital	0				0
Actualización de la Hacienda Pública/ Patrimonio	72,125				72,125
	0				0
VARIACIONES DE LA HACIENDA PÚBLICA / PATRIMONIO GENERADO NETO 2020					
Resultados del Ejercicio (Ahorro/Desahorro)		9,178,121	-14,345,437		-5,167,315
Resultados de Ejercicios Anteriores		9,178,121	-9,178,121		-5,167,315
Revalúos	0	0	0		0
Reservas	0	0	0		0
Rectificaciones de Resultados de Ejercicios Anteriores	0	0	0		0
CAMBIOS EN EL EXCESO O INSUFICIENCIA EN LA ACTUALIZACIÓN DE LA HACIENDA PÚBLICA/ PATRIMONIO NETO 2020					
Resultado por Posición Monetaria			0		0
Resultado por Tenencia de Activos no Monetarios			0		0
			0		0
HACIENDA PÚBLICA / PATRIMONIO NETO FINAL 2020					
	2,848,892	16,566,376	-5,167,315	0	14,247,953

Bajo protesta de decir verdad declaramos que los Estados Financieros y sus Notas son razonablemente correctos y responsabilidad del emisor

M. en E. Aurora Guzmán Gómez Vega

Directora General

Lic. José Ramón Hernández Trejo
 Jefe de Departamento Administrativo

CENTRO DE CAPACITACION, FORMACION E INVESTIGACION PARA LA
SEGURIDAD DEL ESTADO DE QUERETARO

Estado de Flujos de Efectivo
Del 1 de Enero al 31 de Marzo de 2020 y 2019
(Pesos)

Concepto	2020	2019
Flujos de Efectivo de las Actividades de Operación		
Origen	170,652	28,400,862
Impuestos	0	0
Cuotas y Aportaciones de Seguridad Social	0	0
Contribuciones de mejoras	0	0
Derechos	782	2,028
Productos	169,870	473,842
Aprovechamientos	0	0
Ingresos por Venta de Bienes y Prestación de Servicios	0	27,799,815
Participaciones, Aportaciones, Convenios, Incentivos Derivados de la Colaboración Fiscal y Fondos Distintos de Aportaciones	0	0
Transferencias, Asignaciones, Subsidios y Subvenciones, y Pensiones y Jubilaciones	0	67,053
Otros Orígenes de Operación	0	58,124
Aplicación	3,878,998	18,665,368
Servicios Personales	2,075,789	9,336,291
Materiales y Suministros	594,010	3,598,394
Servicios Generales	1,032,782	5,625,669
Transferencias Internas y Asignaciones al Sector Público	0	0
Transferencias al resto del Sector Público	0	0
Subsidios y Subvenciones	0	0
Ayudas Sociales	20,146	42,745
Pensiones y Jubilaciones	82,981	62,069
Transferencias a Fideicomisos, Mandatos y Contratos Análogos	0	0
Transferencias a la Seguridad Social	0	0
Donativos	0	0
Transferencias al Exterior	0	0
Participaciones	0	0
Aportaciones	0	0
Convenios	0	0
Otras Aplicaciones de Operación	73,291	0
Flujos Netos de Efectivo por Actividades de Operación	-3,708,346	9,735,494
Flujos de Efectivo de las Actividades de Inversión		
Origen	0	0
Bienes Inmuebles, Infraestructura y Construcciones en Proceso	0	0
Bienes Muebles	0	0
Otros Orígenes de Inversión	0	0
Aplicación	0	4,397,830
Bienes Inmuebles, Infraestructura y Construcciones en Proceso	0	0
Bienes Muebles	0	4,365,746
Otras Aplicaciones de Inversión	0	32,084
Flujos Netos de Efectivo por Actividades de Inversión	0	-4,397,830
Flujo de Efectivo de las Actividades de Financiamiento		
Origen	0	0
Endeudamiento Neto	0	0
Interno	0	0
Externo	0	0
Otros Orígenes de Financiamiento	0	0
Aplicación	0	0
Servicios de la Deuda	0	0
Interno	0	0
Externo	0	0
Otras Aplicaciones de Financiamiento	0	0
Flujos netos de Efectivo por Actividades de Financiamiento	0	0
Incremento/Disminución Neta en el Efectivo y Equivalentes al Efectivo	-3,708,346	5,337,664
Efectivo y Equivalentes al Efectivo al Inicio del Ejercicio	12,309,454	6,971,790
Efectivo y Equivalentes al Efectivo al final del Ejercicio	8,601,108	12,309,454

Bajo protesta de decir verdad declaramos que los Estados Financieros y sus Notas son razonablemente correctos y responsabilidad del emisor

M. en E. Aurea Guadalupe Gómez Vega
Directora General

Lic. José Ramón Hernández Trejo
Jefe de Departamento Administrativo

CENTRO DE CAPACITACION, FORMACION E INVESTIGACION PARA LA SEGURIDAD DEL ESTADO DE QUERETARO

Informe de Pasivos Contingentes
Del 1 de marzo al 31 de marzo de 2020
(Pesos)

"En cumplimiento a lo dispuesto en los artículos 46, fracción I, inciso d, y 52 de la Ley General de Contabilidad Gubernamental, y de conformidad con lo establecido en el capítulo VII, numeral III, inciso g) del Manual de Contabilidad Gubernamental emitido por el CONAC, el ente público informa lo siguiente:"

Cuenta	Concepto	Importe
Nada que manifestar		
TOTAL		

Bajo protesta de decir verdad declaramos que los Estados Financieros y sus Notas son razonablemente correctos y responsabilidad del emisor



M. en E. Aurea Guadalupe Gómez Vega
Directora General




Lic. José Ramón Hernández Trejo
Jefe de Departamento Administrativo

CENTRO DE CAPACITACION, FORMACION E INVESTIGACION PARA LA SEGURIDAD DEL ESTADO DE QUERETARO
 Conciliación entre los Egresos Presupuestarios y los Gastos Contables
 Correspondiente del 1 de Enero al 31 de Marzo de 2020

1. Total de egresos (presupuestarios)		4,940,794
2. Menos egresos presupuestarios no contables		0
2.1 Materias Primas y Materiales de Producción y Comercialización	0	
2.2 Materiales y Suministros	0	
2.3 Mobiliario y Equipo de Administración	0	
2.4 Mobiliario y Equipo Educativo y Recreativo	0	
2.5 Equipo e Instrumental Médico y de Laboratorio	0	
2.6 Vehículos y Equipo de Transporte	0	
2.7 Equipo de Defensa y Seguridad	0	
2.8 Maquinaria, Otros Equipos y Herramientas	0	
2.9 Activos Biológicos	0	
2.10 Bienes Inmuebles	0	
2.11 Activos Intangibles	0	
2.12 Obra Pública en Bienes de Dominio Público	0	
2.13 Obra Pública en Bienes Propios	0	
2.14 Acciones y Participaciones de Capital	0	
2.15 Compra de Títulos y Valores	0	
2.16 Concesión de Préstamos	0	
2.17 Inversiones en Fideicomisos, Mandatos y Otros Análogos	0	
2.18 Provisiones para Contingencias y Otras Erogaciones Especiales	0	
2.19 Amortización de la Deuda Pública	0	
2.20 Adeudos de Ejercicios Fiscales Anteriores (ADEFAS)	0	
2.21 Otros Egresos Presupuestales No Contables	0	
3. Más Gasto Contables No Presupuestales		397,172
3.1 Estimaciones, Depreciaciones, Deterioros, Obsolescencia y Amortizaciones	397,172	
3.2 Provisiones	0	
3.3 Disminución de inventarios	0	
3.4 Aumento por insuficiencia de estimaciones por pérdida o deterioro u obsolescencia	0	
3.5 Aumento por insuficiencia de provisiones	0	
3.6 Otros Gastos	0	
3.7 Otros Gastos Contables No Presupuestales	0	
4. Total de Gasto Contable (4 = 1 - 2 + 3)		5,337,967


 M. en E. Aurea Guadalupe Gómez Vega
 Directora General



 Lic. José Ramón Hernández Trejo
 Jefe de Departamento Administrativo

CENTRO DE CAPACITACION, FORMACION E INVESTIGACION PARA LA SEGURIDAD DEL ESTADO DE QUERETARO
Conciliación entre los Ingresos Presupuestarios y Contables
Correspondiente del 1 de Enero al 31 de Marzo de 2020
(Cifras en pesos)

1. Ingresos Presupuestarios		170,652
2. Más ingresos contables no presupuestarios		0
2.1 Ingresos Financieros	0	
2.2 Incremento por Variación de Inventarios		
2.3 Disminución del exceso de estimaciones por pérdida o deterioro u obsolescencia	0	
2.4 Disminución del exceso de provisiones	0	
2.5 Otros ingresos y beneficios varios	0	
2.6 Otros ingresos contables no presupuestarios	0	
		0
3. Menos ingresos presupuestarios no contables		
3.1 Aprovechamientos Patrimoniales	0	
3.2 Ingresos derivados de financiamientos	0	
3.3 Otros Ingresos presupuestarios no contables	0	
4. Ingresos Contables (4 = 1 + 2 - 3)		170,652



M. en E. Aurea Guadalupe Gómez Vega
 Directora General



Lic. José Ramón Hernández Trejo
 Jefe de Departamento Administrativo

CENTRO DE CAPACITACIÓN, FORMACIÓN E INVESTIGACIÓN PARA LA SEGURIDAD DEL ESTADO DE QUERÉTARO
Programas y proyectos de inversión
Del 1 de marzo al 31 de marzo de 2020
(Pesos)

Programas y proyectos de inversión
Referente al informe sobre Programas y Proyectos de Inversión del Centro de Capacitación, Formación e Investigación para la Seguridad del Estado de Querétaro, se informa que no se tiene NADA QUE MANIFESTAR por el periodo comprendido entre Del 1 de enero al 31 de marzo de 2020.

"BAJO PROTESTA DE DECIR VERDAD DECLARAMOS QUE LOS ESTADOS FINANCIEROS Y SUS NOTAS SON RAZONABLEMENTE CORRECTOS Y SON RESPONSABILIDAD DEL EMISOR"



M. en E. Aurea Guadalupe Gómez Vega
Directora General



Lic. José Ramón Hernández Trejo
Jefe de Departamento Administrativo

CENTRO DE CAPACITACIÓN, FORMACIÓN E INVESTIGACIÓN PARA LA SEGURIDAD DEL ESTADO DE QUERÉTARO
Relación de Bienes Inmuebles que Componen el Patrimonio
Al 31 de marzo de 2020
(Pesos)

Descripción del Bien	Valor en Libros
----------------------	-----------------

NADA QUE MANIFESTAR.

Número Total de Bienes:

0

Total de Valor Libros:

\$0.00

"BAJO PROTESTA DE DECIR VERDAD DECLARAMOS QUE LOS ESTADOS FINANCIEROS Y SUS NOTAS SON RAZONABLEMENTE CORRECTOS Y SON RESPONSABILIDAD DEL EMISOR"



M. en E. Aurea Guadalupe Gómez Vega
Directora General



Lic. José Ramón Hernández Trejo
Jefe de Departamento Administrativo

CENTRO DE CAPACITACIÓN, FORMACIÓN E INVESTIGACIÓN PARA LA SEGURIDAD DEL ESTADO DE
QUERÉTARO

Relación de Bienes Muebles que Componen el Patrimonio
Al 31 marzo de 2020
(Pesos)

Descripción del Bien	Valor en Libros
COMPUTADORA DE MANO CON SISTEMA DE COMUNICACIÓN REMOTA	\$ 29,175.96
COMPUTADORA DE MANO CON SISTEMA DE COMUNICACIÓN REMOTA	\$ 29,175.96
IMPRESORA DE TRANSFERENCIA TÉRMICA PARA MICROCOMPUTADORA	\$ 25,230.62
PROYECTOR MULTIMEDIA	\$ 8,453.40
PROYECTOR MULTIMEDIA	\$ 8,453.40
PROYECTOR MULTIMEDIA	\$ 8,453.40
PROYECTOR MULTIMEDIA	\$ 8,453.40
PROYECTOR MULTIMEDIA	\$ 8,453.40
PROYECTOR MULTIMEDIA	\$ 8,453.40
PROYECTOR MULTIMEDIA	\$ 8,453.40
PROYECTOR MULTIMEDIA	\$ 8,453.40
PROYECTOR MULTIMEDIA	\$ 8,453.40
PROYECTOR MULTIMEDIA	\$ 8,453.40
PROYECTOR MULTIMEDIA	\$ 8,453.40
PROYECTOR MULTIMEDIA	\$ 8,453.40
PROYECTOR MULTIMEDIA	\$ 8,453.40
PROYECTOR MULTIMEDIA	\$ 8,453.40
ALFOMBRA	\$ 442,550.44
BATIDORA	\$ 53,360.00
LAVADORA ROPA	\$ 55,680.00
LICUADORA INDUSTRIAL	\$ 12,180.00
AMPLIFICADOR DE SEÑAL DE AUDIO	\$ 8,745.00
SISTEMA DE ENTRENAMIENTO DE ARMAS DE FUEGO	\$ 2,662,100.41
TRAJE ANTI -BOMBA	\$ 20,929.04
TRAJE ANTI -BOMBA	\$ 20,929.04
SIMULADOR DE CONDUCCION DE MANEJO	\$ 72,808.43
ESCRITORIO	\$ 8,352.00
ESCRITORIO	\$ 8,352.00
RELOJ CHECADOR	\$ 6,900.00
SERVIDOR	\$ 39,799.60
AUTOMOVILES	\$ 278,766.00
AUTOMOVILES	\$ 278,766.00
AUTOMOVILES	\$ 258,480.00
AUTOMOVILES	\$ 258,480.00
AUTOMOVILES	\$ 258,480.00
AUTOMOVILES	\$ 258,480.00
AUTOMOVILES	\$ 303,000.00
CAMIONETAS DE CARGA LIGERA	\$ 527,000.00
CAMIONETAS DE CARGA LIGERA	\$ 527,000.00
CAMIONETAS DE CARGA LIGERA	\$ 383,935.00
CAMIONETAS DE CARGA LIGERA	\$ 383,935.00
MOTOCICLETA	\$ 32,130.00
MOTOCICLETA	\$ 32,130.00
MOTOCICLETA	\$ 32,130.00
MOTOCICLETA	\$ 32,130.00
MOTOCICLETA	\$ 45,750.01
MOTOCICLETA	\$ 45,750.01
MOTOCICLETA	\$ 45,750.01
MOTOCICLETA	\$ 45,750.01
MOTOCICLETA	\$ 45,750.01
MOTOCICLETA	\$ 45,750.01
MOTOCICLETA	\$ 45,750.01
MOTOCICLETA	\$ 45,750.01
MOTOCICLETA	\$ 45,750.01
MOTOCICLETA	\$ 45,750.01
MOTOCICLETA	\$ 45,750.01
MOTOCICLETA	\$ 45,750.01
RINGS/BLUE GUNS. M/A-COM P5100 RADIO SIMULADOR, BLUE. FS87014 REMINGTON 870 BLUE GUN SUMULADOR	\$ 72,125.24

Número Total de Bienes: 57 Total de Valor Libros: \$ 7,997,536.84

"BAJO PROTESTA DE DECIR VERDAD DECLARAMOS QUE LOS ESTADOS FINANCIEROS Y SUS NOTAS SON RAZONABLEMENTE CORRECTOS Y SON RESPONSABILIDAD DEL EMISOR"

M. en E. Aurea Guadalupe Gomez Vega
Directora General

Lic. José Ramón Hernández Trejo
Jefe de Departamento Administrativo

CENTRO DE CAPACITACIÓN, FORMACIÓN E INVESTIGACIÓN PARA LA SEGURIDAD DEL ESTADO DE QUERÉTARO
Relación de Cuentas Bancarias Productivas Específicas
Al 31 de marzo de 2020
(Pesos)

Fondo, Programa o Convenio	Institución Bancaria	Datos de la Cuenta Bancaria	Número de Cuenta
<u>NADA QUE MANIFESTAR</u>			

"BAJO PROTESTA DE DECIR VERDAD DECLARAMOS QUE LOS ESTADOS FINANCIEROS Y SUS NOTAS SON RAZONABLEMENTE CORRECTOS Y SON RESPONSABILIDAD DEL EMISOR"


M. en E. Aurea Guadalupe Gómez Vega
Directora General


Lic. José Ramón Hernández Trejo
Jefe de Departamento Administrativo

CENTRO DE CAPACITACIÓN, FORMACIÓN E INVESTIGACIÓN PARA LA SEGURIDAD DEL ESTADO DE QUERÉTARO
 Relación de Esquemas Bursátiles
 Al 31 de marzo de 2020
 (Pesos)

Denominación del esquema	Sector del emisor	Emisor	Por tipo de valor		Totales
			Acciones	Bonos	
NO APLICA	NO APLICA	NO APLICA	0	0	\$ -

"BAJO PROTESTA DE DECIR VERDAD DECLARAMOS QUE LOS ESTADOS FINANCIEROS Y SUS NOTAS SON RAZONABLEMENTE CORRECTOS Y SON RESPONSABILIDAD DEL EMISOR"


M. en E. Aurea Guadalupe Gómez Vega
 Directora General



Lic. José Ramón Hernández Trejo
 Jefe de Departamento Administrativo

CENTRO DE CAPACITACIÓN, FORMACIÓN E INVESTIGACIÓN PARA LA SEGURIDAD DEL ESTADO DE QUERÉTARO
Coberturas financieras
Al 31 de marzo de 2020
(Pesos)

Tipo de cobertura		Concepto		Riesgo a cubrir
NADA QUE MANIFESTAR	NADA QUE MANIFESTAR	NADA QUE MANIFESTAR	NADA QUE MANIFESTAR	NADA QUE MANIFESTAR

"BAJO PROTESTA DE DECIR VERDAD DECLARAMOS QUE LOS ESTADOS FINANCIEROS Y SUS NOTAS SON RAZONABLEMENTE CORRECTOS Y SON RESPONSABILIDAD DEL EMISOR"


M. en E. Aurea Guadalupe Gómez Vega
Directora General


Lic. José Ramón Hernández Trejo
Jefe de Departamento Administrativo

CENTRO DE CAPACITACION, FORMACION E INVESTIGACION PARA LA SEGURIDAD DEL ESTADO DE QUERETARO

Estado Analítico de Ingresos
Del F. de Control al 31 de Marzo de 2020

Rubro de ingresos	Ingreso			Diferencia (A-B-C)
	Estimado (A)	Asignaciones y Reducciones (B)	Identificado (C = A + B)	
Impuestos	0	0	0	0
Cuotas y Aportaciones de Seguridad Social	0	0	0	0
Contribuciones de Mejoras	0	0	0	0
Derechos	0	782	782	782
Productos	0	169,870	169,870	169,870
Aprocheamientos	0	0	0	0
Ingresos por Venta de Bienes, Prestación de Servicios y Otros Ingresos	17,684,832	0	17,684,832	0
Participaciones, Aportaciones, Convenios, Incentivos Derivados de la Colaboración Fiscal y Fondos Distintos de Aportaciones	0	0	0	0
Transferencias, Asignaciones, Subsidios y Subvenciones, y Pensiones y Jubilaciones	0	0	0	0
Ingresos Derivados de Financiamientos	0	0	0	0
Total	17,684,832	170,652	17,855,484	-17,514,180

Rubro de ingresos	Ingreso			Diferencia (A-B-C)
	Estimado (A)	Asignaciones y Reducciones (B)	Identificado (C = A + B)	
Ingresos del Poder Ejecutivo Federal o Estatal y de los Municipios	0	0	0	0
Impuestos	0	0	0	0
Cuotas y Aportaciones de Seguridad Social	0	0	0	0
Contribuciones de Mejoras	0	0	0	0
Derechos	0	782	782	782
Productos	0	0	0	0
Aprocheamientos	0	0	0	0
Participaciones, Aportaciones, Convenios, Incentivos Derivados de Participaciones Fiscales y Fondos Distintos de Aportaciones	0	0	0	0
Transferencias, Asignaciones, Subsidios y Subvenciones, y Pensiones y Jubilaciones	0	0	0	0
Ingresos de los Entes Públicos de los Poderes Legislativo y Judicial, de los Organos Autónomos y del Sector Paraestatal o Paramunicipal, así como de las Empresas Productivas del Estado	0	0	0	0
Cuotas y Aportaciones de Seguridad Social	0	0	0	0
Productos	0	169,870	169,870	169,870
Ingresos por Venta de Bienes, Prestación de Servicios y Otros Ingresos	17,684,832	0	17,684,832	0
Transferencias, Asignaciones, Subsidios y Subvenciones, y Pensiones y Jubilaciones	0	0	0	0
Ingresos derivados de financiamiento	0	0	0	0
Total	17,684,832	170,652	17,855,484	-17,514,180

Los ingresos por Fuente de Financiamiento pudieran no corresponder al tipo de Ente Público configurado. Se sugiere revisar:

- Que la clasificación administrativa en Configuración del Ente sea correcta.
 - Que sus ingresos estén clasificados en los conceptos correctos y aplicables a su Ente Público. Se deberá corregir o reclasificar lo que se requiera.
- Es necesario tomar en cuenta que el formato limita los ingresos que corresponden a los Poderes Legislativo, Judicial, Organos Autónomos, Sector Paraestatal y Empresas productivas del Estado, por lo que el SAACG.NET mostrará completos los ingresos en el apartado donde sea posible, aun cuando no correspondan.


M. en E. Aurea Guadalupe Gómez Vega
Directora General


Lic. José Benjamín Hernández Tizol
Jefe de Departamento Administrativo

CENTRO DE CAPACITACIÓN, FORMACIÓN E INVESTIGACIÓN PARA LA SEGURIDAD DEL ESTADO DE QUÉRETARO
Estado Anual del Ejercicio del Presupuesto de Egresos
 Clasificación Administrativa
 Del 1 de Enero al 31 de Marzo de 2020

Concepto	Egresos					Subtotal
	1 Aprobado	2 Ampliaciones/ (Reducciones)	3 = (1+2) Modificado	4 Devengado	5 Pagado	
Sin Ramo/Dependencia						
2 DIRECCION GENERAL	\$17,684,832	\$12,189,908	\$29,874,740	\$4,940,794	\$3,805,707	\$24,933,945
3 DEPTO ADMINISTRATIVO	\$11,679,059	\$200,419	\$11,879,478	\$2,149,855	\$2,149,855	\$9,729,623
4 DEPTO ACADEMICO	\$3,249,418	\$6,209,691	\$9,459,109	\$1,294,861	\$1,294,861	\$8,164,247
5 DEPTO DESARROLLO Y FORMACION POLICIAL	\$2,756,355	\$4,279,798	\$7,036,153	\$1,496,078	\$360,991	\$5,540,075
	\$0	\$1,500,000	\$1,500,000	\$0	\$0	\$1,500,000
			\$0		\$0	\$0
			\$0		\$0	\$0
			\$0		\$0	\$0
Total del Gasto	\$17,684,832	\$12,189,908	\$29,874,740	\$4,940,794	\$3,805,707	\$24,933,945


 M. Arete Aurea Guadalupe Gomez Vega
 Directora General


 Lic. José Ramón Hernández Prado
 Jefe de Departamento Administrativo

UNIVERSIDAD DE GUATEMALA, COMISIÓN DE INVESTIGACIONES PARA LA ESTABILIDAD DEL ESTADO DE GUATEMALA S.A. DE RL
 Estado Financiero del Ejercicio del 2016
 Estado de Resultados del Ejercicio del 2016

Cuentas	Agosto	Septiembre	Octubre	Noviembre	Diciembre	Programa	Reservados
Servicios Prestados	14,679,268	14,752,270	14,752,270	14,752,270	14,752,270	2,375,268	9,603,270
Remuneraciones al Personal de Cuentas Remuneradas	1,801,000	1,801,000	1,801,000	1,801,000	1,801,000	1,801,000	1,801,000
Remuneraciones al Personal de Cuentas Transitorias	1,961,379	1,961,379	1,961,379	1,961,379	1,961,379	3,088,832	1,417,000
Servicios Sociales, Adicionales y Especiales	1,067,780	1,067,780	1,067,780	1,067,780	1,067,780	58,474	1,531,605
Otros Prestadores Sociales y Especiales	1,489,311	1,489,311	1,489,311	1,489,311	1,489,311	498,730	702,050
Prerrogativas	430,722	430,722	430,722	430,722	430,722	227,103	1,322,088
Pago de Estímulos a Servidores Públicos	3,467,790	3,467,790	3,467,790	3,467,790	3,467,790	36,800	463,742
Manifiestos y Subsidios	402,508	402,508	402,508	402,508	402,508	305,601	84,326
Materiales de Administración, Emisión de Documentos y Artículos Especiales	2,618,267	2,618,267	2,618,267	2,618,267	2,618,267	162,051	3,337,795
Impagos de Impuestos	31,491	31,491	31,491	31,491	31,491	0	148,832
Materiales y Materiales de Construcción y de Instalación	152,038	152,038	152,038	152,038	152,038	87,582	252,500
Productos Químicos, Farmacéuticos y de Laboratorio	292,575	292,575	292,575	292,575	292,575	37,493	271,942
Vestuario, Bancos, Prerrogativas de Protección y Artículos Especiales	0	0	0	0	0	0	475,000
Impagos de Impuestos, Infracciones y Sanciones Menores	0	0	0	0	0	0	0
Servicios Gasoleros	28,990	28,990	28,990	28,990	28,990	5,999	8,999
Servicios de Arrendamiento	7,789,917	7,789,917	7,789,917	7,789,917	7,789,917	1,022,782	1,022,782
Servicios Profesionales, Científicos, Técnicos y Otros Servicios	1,120,820	1,120,820	1,120,820	1,120,820	1,120,820	187,959	1,442,815
Servicios Financieros, Bancarios y Comerciales	844,501	844,501	844,501	844,501	844,501	528,833	1,128,105
Servicios de Instalación, Reparación, Mantenimiento y Conservación	149,779	149,779	149,779	149,779	149,779	213,848	338,086
Servicios de Mantenimiento y Seguridad	0	0	0	0	0	13,293	2,264,853
Servicios de Tratamiento y Vigilancia	0	0	0	0	0	0	0
Servicios Oficiales	0	0	0	0	0	1,459	77,841
Otros Servicios Generales	195,136	195,136	195,136	195,136	195,136	1,459	1,459
Transferencias, Adquisiciones, Subsidios y Otros Ayudas	0	0	0	0	0	0	0
Transferencias, Ayudas y Adquisiciones al Sector Público	0	0	0	0	0	0	0
Subsidios y Subvenciones	0	0	0	0	0	0	0
Arrendos Sociales	58,535	58,535	58,535	58,535	58,535	81,507	172,735
Transferencias y Participaciones, Mandatos y Otros Arrendos	88,581	88,581	88,581	88,581	88,581	1,234,214	161,127
Donaciones	0	0	0	0	0	0	0
Transferencias al Exterior	0	0	0	0	0	0	0
Mobiliario y Equipo de Administración	969,710	969,710	969,710	969,710	969,710	35,146	35,146
Mobiliario y Equipo de Educación e Investigación	225,146	225,146	225,146	225,146	225,146	82,381	25,381
Equipo e Instrumental Médico y de Laboratorio	0	0	0	0	0	0	0
Equipo e Instrumental Científico y de Laboratorio	0	0	0	0	0	0	0
Activos Biológicos	0	0	0	0	0	0	0
Bienes Inmuebles	33,326	33,326	33,326	33,326	33,326	0	0
Activos Intangibles	0	0	0	0	0	0	0
Transferencias Pasivas	0	0	0	0	0	0	0
Otros Bienes e Inmuebles de Otras Entidades	0	0	0	0	0	0	0
Otros Bienes e Inmuebles de Otras Entidades	0	0	0	0	0	0	0
Proyectos Productivos y Acciones de Fomento	0	0	0	0	0	0	0
Investaciones, Participaciones y Otras Participaciones	0	0	0	0	0	0	0
Investaciones Para el Fomento de Actividades Productivas	0	0	0	0	0	0	0
Acciones y Participaciones de Capital	0	0	0	0	0	0	0
Compras de Títulos y Valores	0	0	0	0	0	0	0
Cooperación de Préstamos	0	0	0	0	0	0	0
Otros Instrumentos Financieros	0	0	0	0	0	0	0
Promociones para Congeniosas y Otras Empleadas Especiales	0	0	0	0	0	0	0
Participaciones y Aportaciones	0	0	0	0	0	0	0
Aportaciones	0	0	0	0	0	0	0
Deuda Pública	0	0	0	0	0	0	0
Anotación de la Deuda Pública	0	0	0	0	0	0	0
Instrumenos de la Deuda Pública	0	0	0	0	0	0	0
Comisiones de la Deuda Pública	0	0	0	0	0	0	0
Costos por Cobranzas	0	0	0	0	0	0	0
Aportes Financieros	0	0	0	0	0	0	0
Aportes de Egresos Financieros (Activos) (Activos)	0	0	0	0	0	0	0
Total del Estado	17,668,832	17,668,832	17,668,832	17,668,832	17,668,832	4,542,794	24,893,845

[Handwritten Signature]
 Director General

CENTRO DE CAPACITACION, FORMACION E INVESTIGACION PARA LA SEGURIDAD DEL ESTADO DE QUERETARO

Estado Analítico del Ejercicio del Presupuesto de Egresos
 Clasificación Económica (por Tipo de Gasto)
 Del 1 de Enero al 31 de Marzo de 2020

Concepto	Egresos					Subejercicio 6 = (3 - 4)
	Aprobada	Ampliaciones/ (Reducciones)	Modificado	Devengado	Pagado	
	1	2	3 = (1 + 2)	4	5	
Gasto Corriente	17,326,537	10,447,527	27,774,064	4,857,813	3,722,726	22,916,250
Gasto de Capital	259,714	1,500,000	1,759,714	0	0	1,759,714
Amortización de la Deuda y Disminución de Pasivos	0	0	0	0	0	0
Pensiones y Jubilaciones	98,581	242,381	340,962	82,981	82,981	257,981
Participaciones	0	0	0	0	0	0
Total del Gasto	17,684,832	12,189,908	29,874,740	4,940,794	3,805,707	24,933,945


 M. en E. Aurea Guadalupe Gómez Vega
 Directora General


 Lic. José Ramón Hernández Prieto
 Jefe de Departamento Administrativo

CENTRO DE CAPACITACIÓN, FORMACIÓN E INVESTIGACIÓN PARA LA SEGURIDAD DEL ESTADO DE QUERETARO
 Estado Analítico del Ejercicio del Presupuesto de Egresos
 Clasificación Funcional (Finalidad y Función)
 Del 1 de Enero al 31 de Marzo de 2020

Concepto	Egresos					Subejercicio 6 = (3+4)
	Aprobado 1	Ampliaciones/ Reducciones 2	Modificado 3 = (1 + 2)	Diversos 4	Pagado 5	
Gobierno	17,686,251	11,947,527	29,533,778	4,657,813	3,722,726	24,675,964
Legislación			0			0
Justicia			0			0
Coordinación de la Política de Gobierno			0			0
Relaciones Exteriores			0			0
Asuntos Financieros y Hacendarios			0			0
Seguridad Nacional			0			0
Asuntos de Orden Público y de Seguridad Interior	17,506,251	11,947,527	29,533,778	4,657,813	3,722,726	24,675,964
Otros Servicios Generales			0			0
Desarrollo Social	98,581	242,381	340,962	82,981	82,981	257,981
Protección Ambiental			0			0
Vivienda y Servicios a la Comunidad			0			0
Salud			0			0
Recreación, Cultura y Otras Manifestaciones Sociales			0			0
Educación			0			0
Protección Social	98,581	242,381	340,962	82,981	82,981	257,981
Otros Asuntos Sociales			0			0
Desarrollo Económico	0	0	0	0	0	0
Asuntos Económicos, Comerciales y Laborales en General			0			0
Agropecuaria, Silvicultura, Pesca y Caza			0			0
Combustibles y Energía			0			0
Minería, Manufacturas y Construcción			0			0
Transporte			0			0
Comunicaciones			0			0
Turismo			0			0
Ciencia, Tecnología e Innovación			0			0
Otras Industrias y Otros Asuntos Económicos			0			0
Otras no Clasificadas en Funciones Anteriores	0	0	0	0	0	0
Transacciones de la Deuda Pública / Costo Financiero de la Deuda			0			0
Transferencias, Participaciones y Aportaciones entre Diferentes Niveles y Órdenes de Gobierno			0			0
Sanearamiento del Sistema Financiero			0			0
Adeudos de Ejercicios Fiscales Anteriores			0			0
Total del Gasto	17,684,832	12,189,908	29,874,740	4,940,794	3,805,707	24,933,946

M. en C. Aurora Guadalupe Gómez Vega
 Directora General

Lic. José Ramón Hernández Trejo
 Jefe de Departamento Administrativo

**CENTRO DE CAPACITACION, FORMACION E INVESTIGACION PARA LA SEGURIDAD DEL ESTADO DE
QUERETARO**

**Endeudamiento Neto
Del 1 de Enero al 31 de Marzo de 2020**

Identificación de Crédito o Instrumento	Contratación/Colocación	Amortización	Endeudamiento Neto
	A	B	C = A - B
Creditos Bancarios			
NADA QUE MANIFESTAR			0
			0
			0
			0
			0
			0
			0
			0
			0
Total Créditos Bancarios	0	0	0

Otros Instrumentos de Deuda			
			0
			0
			0
			0
			0
			0
			0
			0
			0
			0
Total Otros Instrumentos de Deuda	0	0	0

TOTAL	0	0	0
--------------	----------	----------	----------


 M. en E. Aurea Guadalupe Gómez Vega
 Directora General


 Lic. José Ramón Hernández Trejo
 Jefe de Departamento Administrativo

CENTRO DE CAPACITACION, FORMACION E INVESTIGACION PARA LA SEGURIDAD DEL ESTADO DE QUERETARO

Gasto por Categoría Programática

Del 1 de Enero al 31 de Marzo de 2020

Concepto	Ejercicios					Subejercicio 6 = (3 + 4)
	Aprobado 1	Ampliaciones (Reducciones) 2	Modificado 3 = (1 + 2)	Devengado 4	Pagado 5	
Programas	17,684,832	12,189,908	29,874,740	4,940,794	3,805,707	24,933,945
Subsidios: Sector Social y Privado o Entidades Federativas y Municipios	0	0	0	0	0	0
Sujetos a Reglas de Operación	0	0	0	0	0	0
Otros Subsidios	0	0	0	0	0	0
Desempeño de las Funciones	17,586,251	11,947,527	29,533,778	4,857,813	3,722,726	24,815,964
Prestación de Servicios Públicos	17,586,251	11,947,527	29,533,778	4,857,813	3,722,726	24,815,964
Provisión de Bienes Públicos	0	0	0	0	0	0
Planeación, seguimiento y evaluación de políticas públicas	0	0	0	0	0	0
Promoción y fomento	0	0	0	0	0	0
Regulación y supervisión	0	0	0	0	0	0
Funciones de las Fuerzas Armadas (Únicamente Gobierno Federal)	0	0	0	0	0	0
Específicos	0	0	0	0	0	0
Proyectos de Inversión	0	0	0	0	0	0
Administrativos y de Apoyo	0	0	0	0	0	0
Apoyo al proceso presupuestario y para mejorar la eficiencia institucional	0	0	0	0	0	0
Apoyo a la función pública y al mejoramiento de la gestión	0	0	0	0	0	0
Operaciones ajenas	0	0	0	0	0	0
Compromisos	0	0	0	0	0	0
Obligaciones de cumplimiento de resolución jurisdiccional	0	0	0	0	0	0
Desastres Naturales	0	0	0	0	0	0
Obligaciones	98,581	242,381	340,962	82,981	82,981	257,981
Pensiones y jubilaciones	98,581	242,381	340,962	82,981	82,981	257,981
Aportaciones a la seguridad social	0	0	0	0	0	0
Aportaciones a fondos de estabilización	0	0	0	0	0	0
Aportaciones a fondos de inversión y reestructura de pensiones	0	0	0	0	0	0
Programas de Gasto Federalizado (Gobierno Federal)	0	0	0	0	0	0
Gasto Federalizado	0	0	0	0	0	0
Participaciones a entidades federativas y municipios	0	0	0	0	0	0
Costo financiero, deuda o apoyos a deudores y ahorradores de la banca	0	0	0	0	0	0
Adeudos de ejercicios fiscales anteriores	0	0	0	0	0	0
Total del Gasto	17,684,832	12,189,908	29,874,740	4,940,794	3,805,707	24,933,945

M. en E. Aurea Guadalupe Gómez Vega
Directora General

Lic. José Ramón Hernández Triso
Jefe de Departamento Administrativo

CENTRO DE CAPACITACION, FORMACION E INVESTIGACION PARA LA SEGURIDAD DEL ESTADO DE QUERETARO
 Indicadores de Postura Fiscal
 Del 1 de Enero al 31 de Marzo de 2020

Concepto	Estimado	Devengado	Pagado ³
I. Ingresos Presupuestarios (I=1+2)	17,684,832	170,652	170,652
1. Ingresos del Gobierno de la Entidad Federativa ¹	0	0	0
2. Ingresos del Sector Paraestatal ¹	17,684,832	170,652	170,652
II. Egresos Presupuestarios (II=3+4)	17,684,832	4,940,794	3,805,707
3. Egresos del Gobierno de la Entidad Federativa ²	0	0	0
4. Egresos del Sector Paraestatal ²	17,684,832	4,940,794	3,805,707
III. Balance Presupuestario (Superávit o Déficit) (III = I - II)	0	-4,770,143	-3,635,056


Concepto	Estimado	Devengado	Pagado ³
III. Balance presupuestario (Superávit o Déficit)	0	-4,770,143	-3,635,056
IV. Intereses, Comisiones y Gastos de la Deuda	0	0	0
V. Balance Primario (Superávit o Déficit) (V= III - IV)	0	-4,770,143	-3,635,056

Concepto	Estimado	Devengado	Pagado ³
A. Financiamiento	0	0	0
B. Amortización de la deuda	0	0	0
C. Endeudamiento ó desendeudamiento (C = A - B)	0	0	0

1. Los Ingresos que se presentan son los ingresos presupuestarios totales sin incluir los ingresos por financiamientos. Los Ingresos del Gobierno de la Entidad Federativa corresponden a los del Poder Ejecutivo, Legislativo Judicial y Autónomos

2. Los egresos que se presentan son los egresos presupuestarios totales sin incluir los egresos por amortización. Los egresos del Gobierno de la Entidad Federativa corresponden a los del Poder Ejecutivo, Legislativo, Judicial y Órganos Autónomos

3. Para Ingresos se reportan los ingresos recaudados; para egresos se reportan los egresos pagados


 M. en E. Aurea Guadalupe Gómez Vega
 Directora General


 Lic. José Ramón Hernández Trejo
 Jefe de Departamento Administrativo

**CENTRO DE CAPACITACION, FORMACION E INVESTIGACION PARA LA SEGURIDAD DEL ESTADO
DE QUERETARO**

Intereses de la Deuda

Del 1 de Enero al 31 de Marzo de 2020


Identificación de Crédito o Instrumento	Devengado	Pagado
Créditos Bancarios		
NADA QUE MANIFESTAR		
Total de intereses de Créditos Bancarios	0	0

Otros Instrumentos de Deuda		
Total de intereses de Otros Instrumentos de Deuda	0	0

TOTAL	0	0
--------------	----------	----------



M. en E. Aurea Guadalupe Gómez Vega
Directora General



Lic. José Ramón Hernández Trejo
Jefe de Departamento Administrativo

CENTRO DE CAPACITACION, FORMACION E INVESTIGACION PARA LA SEGURIDAD DEL ESTADO DE QUERETARO (a)

Estado de Situación Financiera Detallado - LDF

Al 31 de diciembre de 2019 y al 31 de Marzo de 2020 (b)

(PESOS)

Concepto (c)	2020 (d)	31 de diciembre de 2019 (e)	Concepto (c)	2020 (d)	31 de diciembre de 2019 (e)
ACTIVO			PASIVO		
Activo Equivalente			Pasivo Circulante		
a. Efectivo y Equivalentes (a=a1+a2+a3+a4+a5+a6+a7)	8,601,108	12,309,454	a. Cuentas por Pagar a Corto Plazo (a=a1+a2+a3+a4+a5+a6+a7+a8+a9)	1,361,994	290,198
a1) Efectivo	0	0	a1) Servicios Personales por Pagar a Corto Plazo	0	0
a2) Bancos/Tesorería	8,601,108	12,309,454	a2) Proveedores por Pagar a Corto Plazo	35,979	35,498
a3) Bancos/Dependencias y Otros	0	0	a3) Contratistas por Obras Públicas por Pagar a Corto Plazo	0	0
a4) Inversiones Temporales (Hasta 3 meses)	0	0	a4) Participaciones y Aportaciones por Pagar a Corto Plazo	0	0
a5) Fondos con Afectación Específica	0	0	a5) Transferencias Otorgadas por Pagar a Corto Plazo	1,135,087	0
a6) Depósitos de Fondos de Terceros en Garantía y/o Administración	0	0	a6) Intereses, Comisiones y Otros Gastos de la Deuda Pública por Pagar a Corto Plazo	0	0
a7) Otros Efectivos y Equivalentes	0	0	a7) Retenciones y Contribuciones por Pagar a Corto Plazo	183,079	252,252
b. Derechos a Recibir Efectivo o Equivalentes (b=b1+b2+b3+b4+b5+b6+b7)	10,000	0	a8) Devoluciones de la Ley de Ingresos por Pagar a Corto Plazo	0	0
b1) Inversiones Financieras de Corto Plazo	0	0	a9) Otras Cuentas por Pagar a Corto Plazo	7,850	2,450
b2) Cuentas por Cobrar a Corto Plazo	0	0	b. Documentos por Pagar a Corto Plazo (b=b1+b2+b3)	0	0
b3) Deudores Diversos por Cobrar a Corto Plazo	10,000	0	b1) Documentos Comerciales por Pagar a Corto Plazo	0	0
b4) Ingresos por Recuperar a Corto Plazo	0	0	b2) Documentos con Contratistas por Obras Públicas por Pagar a Corto Plazo	0	0
b5) Deudores por Anticipos de la Tesorería a Corto Plazo	0	0	b3) Otros Documentos por Pagar a Corto Plazo	0	0
b6) Préstamos Otorgados a Corto Plazo	0	0	c. Porción a Corto Plazo de la Deuda Pública a Largo Plazo (c=c1+c2)	0	0
b7) Otros Derechos a Recibir Efectivo o Equivalentes a Corto Plazo	0	0	c1) Porción a Corto Plazo de la Deuda Pública	0	0
c. Derechos a Recibir Bienes o Servicios (c=c1+c2+c3+c4+c5)	0	0	c2) Porción a Corto Plazo de Arrendamiento Financiero	0	0
c1) Anticipo a Proveedores por Adquisición de Bienes y Prestación de Servicios a Corto Plazo	0	0	d. Títulos y Valores a Corto Plazo	0	0
c2) Anticipo a Proveedores por Adquisición de Bienes Inmuebles y Muebles a Corto Plazo	0	0	e. Pasivos Diferidos a Corto Plazo (e=e1+e2+e3)	0	0
c3) Anticipo a Proveedores por Adquisición de Bienes Intangibles a Corto Plazo	0	0	e1) Ingresos Cobrados por Adelantado a Corto Plazo	0	0
c4) Anticipo a Contratistas por Obras Públicas a Corto Plazo	0	0	e2) Intereses Cobrados por Adelantado a Corto Plazo	0	0
c5) Otros Derechos a Recibir Bienes o Servicios a Corto Plazo	0	0	e3) Otros Pasivos Diferidos a Corto Plazo	0	0
d. Inventarios (d=d1+d2+d3+d4+d5)	0	0	f. Fondos y Bienes de Terceros en Garantía y/o Administración a Corto Plazo (f=f1+f2+f3+f4+f5+f6)	0	0
d1) Inventario de Mercancías para Venta	0	0	f1) Fondos en Garantía a Corto Plazo	0	0
d2) Inventario de Mercancías Terminadas	0	0	f2) Fondos en Administración a Corto Plazo	0	0
d3) Inventario de Mercancías en Proceso de Elaboración	0	0	f3) Fondos Contingentes a Corto Plazo	0	0
d4) Inventario de Materias Primas, Materiales y Suministros para Producción	0	0	f4) Fondos de Fideicomisos, Mandatos y Contratos Análogos a Corto Plazo	0	0
d5) Bienes en Tránsito	0	0	f5) Otros Fondos de Terceros en Garantía y/o Administración a Corto Plazo	0	0
e. Almacenes	0	0	f6) Valores y Bienes en Garantía a Corto Plazo	0	0
f. Estimación por Pérdida o Deterioro de Activos Circulantes (f=f1+f2)	0	0	g. Provisiones a Corto Plazo (g=g1+g2+g3)	0	0
f1) Estimaciones para Cuentas Incobrables por Derechos a Recibir Efectivo o Equivalentes	0	0	g1) Provisión para Demandas y Juicios a Corto Plazo	0	0
f2) Estimación por Deterioro de Inventarios	0	0	g2) Provisión para Contingencias a Corto Plazo	0	0
g. Otros Activos Circulantes (g=g1+g2+g3+g4)	0	0	g3) Otras Provisiones a Corto Plazo	0	0
g1) Valores en Garantía	0	0	h. Otros Pasivos a Corto Plazo (h=h1+h2+h3)	0	0
g2) Bienes en Garantía (excluye depósitos de fondos)	0	0	h1) Ingresos por Clasificar	0	0
g3) Bienes Derivados de Embargos, Decomisos, Aseguramientos y Dación en Pago	0	0	h2) Recaudación por Participar	0	0
g4) Adquisición con Fondos de Terceros	0	0	h3) Otros Pasivos Circulantes	0	0
IA. Total de Activos Circulantes (IA = a + b + c + d + e + f + g)	8,611,108	12,309,454	IIA. Total de Pasivos Circulantes (IIA = a + b + c + d + e + f + g + h)	1,361,994	290,198
Activo No Circulante			Pasivo No Circulante		
a. Inversiones Financieras a Largo Plazo	0	0	a. Cuentas por Pagar a Largo Plazo	0	0
b. Derechos a Recibir Efectivo o Equivalentes a Largo Plazo	0	0	b. Documentos por Pagar a Largo Plazo	0	0
c. Bienes Inmuebles, Infraestructura y Construcciones en Proceso	0	0	c. Deuda Pública a Largo Plazo	0	0
d. Bienes Muebles	7,997,537	7,925,412	d. Pasivos Diferidos a Largo Plazo	0	0
e. Activos Intangibles	85,084	85,084	e. Fondos y Bienes de Terceros en Garantía y/o Administración a Largo Plazo	0	0
f. Depreciación, Deterioro y Amortización Acumulada de Bienes	-1,083,782	-686,609	f. Provisiones a Largo Plazo	0	0
g. Activos Diferidos	0	0	IIIB. Total de Pasivos No Circulantes (IIIB = a + b + c + d + e + f)	0	0
h. Estimación por Pérdida o Deterioro de Activos no Circulantes	0	0	II. Total del Pasivo (II = IIA + IIIB)	1,361,994	290,198
i. Otros Activos no Circulantes	0	0	HACIENDA PÚBLICA/PATRIMONIO		
IB. Total de Activos No Circulantes (IB = a + b + c + d + e + f + g + h + i)	6,993,839	7,323,887	IIIA. Hacienda Pública/Patrimonio Contribuido (IIIA = a + b + c)	2,848,892	2,776,767
I. Total del Activo (I = IA + IB)	15,604,947	19,633,341	a. Aportaciones	0	0
			b. Donaciones de Capital	2,848,892	2,776,767
			c. Actualización de la Hacienda Pública/Patrimonio	0	0
			IIIB. Hacienda Pública/Patrimonio Generado (IIIB = a + b + c + d + e)	11,399,061	16,566,376
			a. Resultados del Ejercicio (Ahorro/ Desahorro)	-5,167,315	9,178,121
			b. Resultados de Ejercicios Anteriores	16,566,376	7,388,254
			c. Revalúos	0	0
			d. Reservas	0	0
			e. Rectificaciones de Resultados de Ejercicios Anteriores	0	0
			IIIC. Exceso o Insuficiencia en la Actualización de la Hacienda Pública/Patrimonio (IIIC=a+b)	0	0
			a. Resultado por Posición Monetaria	0	0
			b. Resultado por Tenencia de Activos no Monetarios	0	0
			III. Total Hacienda Pública/Patrimonio (III = IIIA + IIIB + IIIC)	14,247,953	19,343,143
			IV. Total del Pasivo y Hacienda Pública/Patrimonio (IV = II + III)	15,609,947	19,633,341

CENTRO DE CAPACITACION, FORMACION E INVESTIGACION PARA LA SEGURIDAD DEL ESTADO DE QUERETARO (a)

Informe Analítico de la Deuda Pública y Otros Pasivos - LDF

Del 1 de Enero al 31 de Marzo de 2020 (b)

(PESOS)

Denominación de la Deuda Pública y Otros Pasivos (c)	Saldo al 31 de diciembre de 2019 (d)	Disposiciones del Periodo (e)	Amortizaciones del Periodo (f)	Revaluaciones, Reclasificaciones y Otros Ajustes (g)	Saldo Final del Periodo h=d+e-f+g	Pago de Intereses del Periodo (i)	Pago de Comisiones y demás costos asociados durante el Periodo (j)
1. Deuda Pública (1=A+B)	0	0	0	0	0	0	0
A. Corto Plazo (A=a1+a2+a3)	0	0	0	0	0	0	0
a1) Instituciones de Crédito	0	0	0	0	0	0	0
a2) Títulos y Valores	0	0	0	0	0	0	0
a3) Arrendamientos Financieros	0	0	0	0	0	0	0
B. Largo Plazo (B=b1+b2+b3)	0	0	0	0	0	0	0
b1) Instituciones de Crédito	0	0	0	0	0	0	0
b2) Títulos y Valores	0	0	0	0	0	0	0
b3) Arrendamientos Financieros	0	0	0	0	0	0	0
2. Otros Pasivos	290,198				1,361,994		
3. Total de la Deuda Pública y Otros Pasivos	290,198	0	0	0	1,361,994	0	0
4. Deuda Contingente 1 (Informativo)	0	0	0	0	0	0	0
A. Deuda Contingente 1	0				0		
B. Deuda Contingente 2	0				0		
C. Deuda Contingente XX	0				0		
5. Valor de Instrumentos Bono Cupón Cero 2 (Informativo)	0	0	0	0	0	0	0
A. Instrumento Bono Cupón Cero 1					0		
B. Instrumento Bono Cupón Cero 2					0		
C. Instrumento Bono Cupón Cero XX					0		

1. Se refiere a cualquier Financiamiento sin fuente o garantía de pago definida, que sea asumida de manera solidaria o subsidiaria por las Entidades Federativas con sus Municipios, organismos descentralizados y empresas de participación estatal mayoritaria y fideicomisos, locales o municipales, y por los Municipios con sus respectivos organismos descentralizados y empresas de participación municipal mayoritaria.

2. Se refiere al valor del Bono Cupón Cero que respalda el pago de los créditos asociados al mismo (Activo)

Obligaciones a Corto Plazo (k)	Monto Contratado (l)	Plazo Pactado (m)	Tasa de Interés (n)	Comisiones y Costos Relacionados (o)	Tasa Efectiva (p)
6. Obligaciones a Corto Plazo (Informativo)	0	0	0	0	0
A. Crédito 1					
B. Crédito 2					
C. Crédito XX					

CENTRO DE CAPACITACION, FORMACION E INVESTIGACION PARA LA SEGURIDAD DEL ESTADO DE QUERETARO (a)

Informe Analítico de Obligaciones Diferentes de Financiamientos - LDF

Del 1 de Enero al 31 de Marzo de 2020 (b)

(PESOS)

Denominación de las Obligaciones Diferentes de Financiamiento	Fecha del Contrato	Fecha de inicio de operación del proyecto	Fecha de vencimiento	Monto de la inversión pactado	Plazo pactado	Monto promedio mensual del pago de la contraprestación	Monto promedio mensual del pago de la contraprestación correspondiente al pago de inversión	Monto pagado de la inversión al XX de XXXX de 20XX	Monto pagado de la inversión actualizado al XX de XXXX de 20XX	Saldo pendiente por pagar de la inversión al XX de XXXX de 20XX
(c)	(d)	(e)	(f)	(g)	(h)	(i)	(j)	(k)	(l)	(m = g - l)
A. Asociaciones Público Privadas (APP's) (A=a+b+c+d)	0	0	0	0	0	0	0	0	0	0
a) APP 1										0
b) APP 2										0
c) APP 3										0
d) APP XX										0
B. Otros Instrumentos (B=a+b+c+d)	0	0	0	0	0	0	0	0	0	0
a) Otro Instrumento 1										0
b) Otro Instrumento 2										0
c) Otro Instrumento 3										0
d) Otro Instrumento XX										0
C. Total de Obligaciones Diferentes de Financiamiento (C=A+B)	0	0	0	0	0	0	0	0	0	0

CENTRO DE CAPACITACION, FORMACION E INVESTIGACION PARA LA SEGURIDAD DEL ESTADO DE QUERETARO (a)

**Balance Presupuestario - LDF
Del 1 de Enero al 31 de Marzo de 2020 (b)
(PESOS)**

Concepto (c)	Estimado/ Aprobado (d)	Devengado	Recaudado/ Pagado
A. Ingresos Totales (A = A1+A2+A3)	17,684,832	170,652	170,652
A1. Ingresos de Libre Disposición	17,684,832	170,652	170,652
A2. Transferencias Federales Etiquetadas			
A3. Financiamiento Neto	0	0	0
B. Egresos Presupuestarios¹ (B = B1+B2)	17,684,832	4,940,794	3,805,707
B1. Gasto No Etiquetado (sin incluir Amortización de la Deuda Pública)	17,684,832	4,940,794	3,805,707
B2. Gasto Etiquetado (sin incluir Amortización de la Deuda Pública)			
C. Remanentes del Ejercicio Anterior (C = C1 + C2)		0	0
C1. Remanentes de Ingresos de Libre Disposición aplicados en el periodo			
C2. Remanentes de Transferencias Federales Etiquetadas aplicados en el periodo			
I. Balance Presupuestario (I = A - B + C)	0	-4,770,143	-3,635,056
II. Balance Presupuestario sin Financiamiento Neto (II = I - A3)	0	-4,770,143	-3,635,056
III. Balance Presupuestario sin Financiamiento Neto y sin Remanentes del Ejercicio Anterior (III= II - C)	0	-4,770,143	-3,635,056

Concepto	Aprobado	Devengado	Pagado
E. Intereses, Comisiones y Gastos de la Deuda (E = E1+E2)	0	0	0
E1. Intereses, Comisiones y Gastos de la Deuda con Gasto No Etiquetado			
E2. Intereses, Comisiones y Gastos de la Deuda con Gasto Etiquetado			
IV. Balance Primario (IV = III - E)	0	-4,770,143	-3,635,056

Concepto	Estimado/ Aprobado	Devengado	Recaudado/ Pagado
F. Financiamiento (F = F1 + F2)	0	0	0
F1. Financiamiento con Fuente de Pago de Ingresos de Libre Disposición			
F2. Financiamiento con Fuente de Pago de Transferencias Federales Etiquetadas			
G. Amortización de la Deuda (G = G1 + G2)	0	0	0
G1. Amortización de la Deuda Pública con Gasto No Etiquetado			
G2. Amortización de la Deuda Pública con Gasto Etiquetado			
A3. Financiamiento Neto (A3 = F - G)	0	0	0

Concepto	Estimado/ Aprobado	Devengado	Recaudado/ Pagado
A1. Ingresos de Libre Disposición	17,684,832	170,652	170,652
A3.1 Financiamiento Neto con Fuente de Pago de Ingresos de Libre Disposición (A3.1 = F1 - G1)	0	0	0
F1. Financiamiento con Fuente de Pago de Ingresos de Libre Disposición	0	0	0
G1. Amortización de la Deuda Pública con Gasto No Etiquetado	0	0	0
B1. Gasto No Etiquetado (sin incluir Amortización de la Deuda Pública)	17,684,832	4,940,794	3,805,707
C1. Remanentes de Ingresos de Libre Disposición aplicados en el periodo		0	0
V. Balance Presupuestario de Recursos Disponibles (V = A1 + A3.1 - B1 + C1)	0	-4,770,143	-3,635,056
VI. Balance Presupuestario de Recursos Disponibles sin Financiamiento Neto (VI = V - A3.1)	0	-4,770,143	-3,635,056

Concepto	Estimado/ Aprobado	Devengado	Recaudado/ Pagado
A2. Transferencias Federales Etiquetadas	0	0	0
A3.2 Financiamiento Neto con Fuente de Pago de Transferencias Federales Etiquetadas (A3.2 = F2 – G2)	0	0	0
F2. Financiamiento con Fuente de Pago de Transferencias Federales Etiquetadas	0	0	0
G2. Amortización de la Deuda Pública con Gasto Etiquetado	0	0	0
B2. Gasto Etiquetado (sin incluir Amortización de la Deuda Pública)	0	0	0
C2. Remanentes de Transferencias Federales Etiquetadas aplicados en el periodo		0	0
VII. Balance Presupuestario de Recursos Etiquetados (VII = A2 + A3.2 – B2 + C2)	0	0	0
VIII. Balance Presupuestario de Recursos Etiquetados sin Financiamiento Neto (VIII = VII – A3.2)	0	0	0

CENTRO DE CAPACITACION, FORMACION E INVESTIGACION PARA LA SEGURIDAD DEL ESTADO DE QUERETARO (a)

Estado Analítico de Ingresos Detallado - LDF

Del 1 de Enero al 31 de Marzo de 2020 (b)

(PESOS)

Concepto (c)	Ingreso					Diferencia (e)
	Estimado (d)	Ampliaciones/ (Reducciones)	Modificado	Devengado	Recaudado	
Ingresos de Libre Disposición						
A. Impuestos			0			0
B. Cuotas y Aportaciones de Seguridad Social			0			0
C. Contribuciones de Mejoras			0			0
D. Derechos	0	782	782	782	782	782
E. Productos	0	169,870	169,870	169,870	169,870	169,870
F. Aprovechamientos			0			0
G. Ingresos por Ventas de Bienes y Prestación Servicios	17,684,832	0	17,684,832	0	0	-17,684,832
H. Participaciones (H=h1+h2+h3+h4+h5+h6+h7+h8+h9+h10+h11)	0	0	0	0	0	0
h1) Fondo General de Participaciones			0			0
h2) Fondo de Fomento Municipal			0			0
h3) Fondo de Fiscalización y Recaudación			0			0
h4) Fondo de Compensación			0			0
h5) Fondo de Extracción de Hidrocarburos			0			0
h6) Impuesto Especial Sobre Producción y Servicios			0			0
h7) 0.136% de la Recaudación Federal Participable			0			0
h8) 3.17% Sobre Extracción de Petróleo			0			0
h9) Gasolinas y Diésel			0			0
h10) Fondo del Impuesto Sobre la Renta			0			0
h11) Fondo de Estabilización de los Ingresos de las Entidades Federativas			0			0
I. Incentivos Derivados de la Colaboración Fiscal (I=i1+i2+i3+i4+i5)	0	0	0	0	0	0
i1) Tenencia o Uso de Vehículos			0			0
i2) Fondo de Compensación ISAN			0			0
i3) Impuesto Sobre Automóviles Nuevos			0			0
i4) Fondo de Compensación de Repecos-Intermedios			0			0
i5) Otros Incentivos Económicos			0			0
J. Transferencias y Asignaciones			0			0
K. Convenios	0	0	0	0	0	0
k1) Otros Convenios y Subsidios			0			0
L. Otros Ingresos de Libre Disposición (L=l1+l2)	0	0	0	0	0	0
l1) Participaciones en Ingresos Locales			0			0
l2) Otros Ingresos de Libre Disposición			0			0
I. Total de Ingresos de Libre Disposición (I=A+B+C+D+E+F+G+H+I+J+K+L)	17,684,832	170,652	17,855,484	170,652	170,652	-17,514,180
Ingresos Excedentes de Ingresos de Libre Disposición						
Transferencias Federales Etiquetadas						
A. Aportaciones (A=a1+a2+a3+a4+a5+a6+a7+a8)	0	0	0	0	0	0
a1) Fondo de Aportaciones para la Nómina Educativa y Gasto Operativo			0			0
a2) Fondo de Aportaciones para los Servicios de Salud			0			0
a3) Fondo de Aportaciones para la Infraestructura Social			0			0
a4) Fondo de Aportaciones para el Fortalecimiento de los Municipios y de las Demarcaciones Territoriales del Distrito Federal			0			0
a5) Fondo de Aportaciones Múltiples			0			0
a6) Fondo de Aportaciones para la Educación Tecnológica y de Adultos			0			0
a7) Fondo de Aportaciones para la Seguridad Pública de los Estados y del Distrito Federal			0			0
a8) Fondo de Aportaciones para el Fortalecimiento de las Entidades Federativas			0			0
B. Convenios (B=b1+b2+b3+b4)	0	0	0	0	0	0
b1) Convenios de Protección Social en Salud			0			0
b2) Convenios de Descentralización			0			0
b3) Convenios de Reasignación			0			0
b4) Otros Convenios y Subsidios			0			0
C. Fondos Distintos de Aportaciones (C=c1+c2)	0	0	0	0	0	0
c1) Fondo para Entidades Federativas y Municipios Productores de Hidrocarburos			0			0
c2) Fondo Minero			0			0
D. Transferencias, Asignaciones, Subsidios y Subvenciones,			0			0
y Pensiones y Jubilaciones			0			0
E. Otras Transferencias Federales Etiquetadas			0			0

CENTRO DE CAPACITACION, FORMACION E INVESTIGACION PARA LA SEGURIDAD DEL ESTADO DE QUERETARO (a)

Estado Analítico de Ingresos Detallado - LDF

Del 1 de Enero al 31 de Marzo de 2020 (b)

(PESOS)

Concepto (c)	Ingreso					Diferencia (e)
	Estimado (d)	Ampliaciones/ (Reducciones)	Modificado	Devengado	Recaudado	
II. Total de Transferencias Federales Etiquetadas (II = A + B + C + D + E)	0	0	0	0	0	0
III. Ingresos Derivados de Financiamientos (III = A)	0	0	0	0	0	0
A. Ingresos Derivados de Financiamientos			0			0
IV. Total de Ingresos (IV = I + II + III)	17,684,832	170,652	17,855,484	170,652	170,652	-17,514,180
Datos Informativos						
1. Ingresos Derivados de Financiamientos con Fuente de Pago de Ingresos de Libre Disposición			0			0
2. Ingresos Derivados de Financiamientos con Fuente de Pago de Transferencias Federales Etiquetadas			0			0
3. Ingresos Derivados de Financiamientos (3 = 1 + 2)	0	0	0	0	0	0

CENTRO DE CAPACITACION, FORMACION E INVESTIGACION PARA LA SEGURIDAD DEL ESTADO DE QUERETARO (a)
 Estado Analítico del Ejercicio del Presupuesto de Egresos Detallado - LDF
 Clasificación por Objeto del Gasto (Capítulo y Concepto)
 Del 1 de Enero al 31 de Marzo de 2020 (b)
 (PESOS)

Concepto (c)	Egresos					Subejercicio (e)
	Aprobado (d)	Ampliaciones/ (Reducciones)	Modificado	Devengado	Pagado	
I. Gasto No Etiquetado (I=A+B+C+D+E+F+G+H+I)	17,684,832	12,169,908	29,874,740	4,940,794	3,805,707	24,933,945
A. Servicios Personales (A=a1+a2+a3+a4+a5+a6+a7)	11,679,059	0	11,679,059	2,075,789	2,075,789	9,603,270
a1) Remuneraciones al Personal de Carácter Permanente	4,750,270	0	4,750,270	1,026,947	1,026,947	3,723,323
a2) Remuneraciones al Personal de Carácter Transitorio	1,801,000	0	1,801,000	326,932	326,932	1,474,068
a3) Remuneraciones Adicionales y Especiales	1,591,279	0	1,591,279	59,474	59,474	1,531,805
a4) Seguridad Social	1,097,780	13,000	1,110,780	408,730	408,730	702,050
a5) Otras Prestaciones Sociales y Económicas	1,549,211	0	1,549,211	227,103	227,103	1,322,108
a6) Previsiones	456,742	-13,000	443,742	0	0	443,742
a7) Pago de Estímulos a Servidores Públicos	430,777	0	430,777	26,602	26,602	404,175
B. Materiales y Suministros (B=b1+b2+b3+b4+b5+b6+b7+b8+b9)	3,467,900	1,521,522	4,989,312	594,010	594,010	4,395,302
b1) Materiales de Administración, Emisión de Documentos y Artículos Oficiales	400,506	-549	399,957	305,601	305,601	94,356
b2) Alimentos y Utensilios	2,618,267	861,579	3,479,846	142,051	142,051	3,337,795
b3) Materias Primas y Materiales de Producción y Comercialización			0			0
b4) Materiales y Artículos de Construcción y de Reparación	21,403	128,597	150,000	3,168	3,168	146,832
b5) Productos Químicos, Farmacéuticos y de Laboratorio	135,039	0	135,039	99,997	99,997	35,042
b6) Combustibles, Lubricantes y Aditivos	292,575	16,905	309,480	37,493	37,493	271,987
b7) Vestuario, Blancos, Prendas de Protección y Artículos Deportivos	0	475,000	475,000	0	0	475,000
b8) Materiales y Suministros Para Seguridad			0			0
b9) Herramientas, Refacciones y Accesorios Menores		39,990	39,990	5,699	5,699	34,291
C. Servicios Generales (C=c1+c2+c3+c4+c5+c6+c7+c8+c9)	2,123,133	7,790,917	9,914,050	1,032,782	1,032,782	8,881,268
c1) Servicios Básicos	1,128,853	504,921	1,633,774	187,959	187,959	1,445,815
c2) Servicios de Arrendamiento	0	281,000	281,000	0	0	281,000
c3) Servicios Profesionales, Científicos, Técnicos y Otros Servicios	844,501	3,808,257	4,652,758	526,653	526,653	4,126,105
c4) Servicios Financieros, Bancarios y Comerciales	149,779	402,255	552,034	213,948	213,948	338,086
c5) Servicios de Instalación, Reparación, Mantenimiento y Conservación	0	2,300,186	2,300,186	15,293	15,293	2,284,893
c6) Servicios de Comunicación Social y Publicidad			0			0
c7) Servicios de Traslado y Viáticos	0	74,400	74,400	1,459	1,459	72,941
c8) Servicios Oficiales	0	210,538	210,538	5,903	5,903	204,635
c9) Otros Servicios Generales	0	209,360	209,360	81,567	81,567	127,793
D. Transferencias, Asignaciones, Subsidios y Otras Ayudas (D=d1+d2+d3+d4+d5+d6+d7+d8+d9)	155,136	1,377,469	1,532,605	1,238,214	103,127	294,391
d1) Transferencias Internas y Asignaciones al Sector Público			0			0
d2) Transferencias al Resto del Sector Público			0			0
d3) Subsidios y Subvenciones			0			0
d4) Ayudas Sociales	56,555	1,135,088	1,191,643	1,155,233	20,146	36,410
d5) Pensiones y Jubilaciones	98,581	242,381	340,962	82,981	82,981	257,981
d6) Transferencias a Fideicomisos, Mandatos y Otros Análogos			0			0
d7) Transferencias a la Seguridad Social			0			0
d8) Donativos			0			0
d9) Transferencias al Exterior			0			0
E. Bienes Muebles, Inmuebles e Intangibles (E=e1+e2+e3+e4+e5+e6+e7+e8+e9)	259,714	1,500,000	1,759,714	0	0	1,759,714
e1) Mobiliario y Equipo de Administración	226,186	0	226,186	0	0	226,186
e2) Mobiliario y Equipo Educativo y Recreativo			0			0
e3) Equipo e Instrumental Médico y de Laboratorio			0			0
e4) Vehículos y Equipo de Transporte			0			0
e5) Equipo de Defensa y Seguridad	0	1,500,000	1,500,000	0	0	1,500,000
e6) Maquinaria, Otros Equipos y Herramientas			0			0
e7) Activos Biológicos			0			0
e8) Bienes Inmuebles			0			0
e9) Activos Intangibles	33,528	0	33,528	0	0	33,528
F. Inversión Pública (F=f1+f2+f3)	0	0	0	0	0	0
f1) Obra Pública en Bienes de Dominio Público			0			0
f2) Obra Pública en Bienes Propios			0			0
f3) Proyectos Productivos y Acciones de Fomento			0			0
G. Inversiones Financieras y Otras Provisiones (G=g1+g2+g3+g4+g5+g6+g7)	0	0	0	0	0	0
g1) Inversiones Para el Fomento de Actividades Productivas			0			0
g2) Acciones y Participaciones de Capital			0			0
g3) Compra de Títulos y Valores			0			0
g4) Concesión de Préstamos			0			0
g5) Inversiones en Fideicomisos, Mandatos y Otros Análogos			0			0
Fideicomiso de Desastres Naturales (Informativo)			0			0
g6) Otras Inversiones Financieras			0			0
g7) Provisiones para Contingencias y Otras Erogaciones Especiales			0			0
H. Participaciones y Aportaciones (H=h1+h2+h3)	0	0	0	0	0	0
h1) Participaciones			0			0
h2) Aportaciones			0			0
h3) Convenios			0			0
I. Deuda Pública (I=i1+i2+i3+i4+i5+i6+i7)	0	0	0	0	0	0
i1) Amortización de la Deuda Pública			0			0
i2) Intereses de la Deuda Pública			0			0
i3) Comisiones de la Deuda Pública			0			0
i4) Gastos de la Deuda Pública			0			0
i5) Costo por Coberturas			0			0
i6) Apoyos Financieros			0			0
i7) Adeudos de Ejercicios Fiscales Anteriores (ADEFAS)			0			0

CENTRO DE CAPACITACION, FORMACION E INVESTIGACION PARA LA SEGURIDAD DEL ESTADO DE QUERETARO (a)
 Estado Analítico del Ejercicio del Presupuesto de Egresos Detallado - LDF
 Clasificación por Objeto del Gasto (Capítulo y Concepto)
 Del 1 de Enero al 31 de Marzo de 2020 (b)
 (PESOS)

Concepto (c)	Egresos					Subejercicio (e)
	Aprobado (d)	Ampliaciones/ (Reducciones)	Modificado	Devengado	Pagado	
II. Gasto Etiquetado (II=A+B+C+D+E+F+G+H+I)	0	0	0	0	0	0
A. Servicios Personales (A=a1+a2+a3+a4+a5+a6+a7)	0	0	0	0	0	0
a1) Remuneraciones al Personal de Carácter Permanente				0		0
a2) Remuneraciones al Personal de Carácter Transitorio				0		0
a3) Remuneraciones Adicionales y Especiales				0		0
a4) Seguridad Social				0		0
a5) Otras Prestaciones Sociales y Económicas				0		0
a6) Previsiones				0		0
a7) Pago de Estímulos a Servidores Públicos				0		0
B. Materiales y Suministros (B=b1+b2+b3+b4+b5+b6+b7+b8+b9)	0	0	0	0	0	0
b1) Materiales de Administración, Emisión de Documentos y Artículos Oficiales				0		0
b2) Alimentos y Utensilios				0		0
b3) Materias Primas y Materiales de Producción y Comercialización				0		0
b4) Materiales y Artículos de Construcción y de Reparación				0		0
b5) Productos Químicos, Farmacéuticos y de Laboratorio				0		0
b6) Combustibles, Lubricantes y Aditivos				0		0
b7) Vestuario, Blancos, Prendas de Protección y Artículos Deportivos				0		0
b8) Materiales y Suministros Para Seguridad				0		0
b9) Herramientas, Refacciones y Accesorios Menores				0		0
C. Servicios Generales (C=c1+c2+c3+c4+c5+c6+c7+c8+c9)	0	0	0	0	0	0
c1) Servicios Básicos				0		0
c2) Servicios de Arrendamiento				0		0
c3) Servicios Profesionales, Científicos, Técnicos y Otros Servicios				0		0
c4) Servicios Financieros, Bancarios y Comerciales				0		0
c5) Servicios de Instalación, Reparación, Mantenimiento y Conservación				0		0
c6) Servicios de Comunicación Social y Publicidad				0		0
c7) Servicios de Traslado y Viáticos				0		0
c8) Servicios Oficiales				0		0
c9) Otros Servicios Generales				0		0
D. Transferencias, Asignaciones, Subsidios y Otras Ayudas (D=d1+d2+d3+d4+d5+d6+d7+d8+d9)	0	0	0	0	0	0
d1) Transferencias Internas y Asignaciones al Sector Público				0		0
d2) Transferencias al Resto del Sector Público				0		0
d3) Subsidios y Subvenciones				0		0
d4) Ayudas Sociales				0		0
d5) Pensiones y Jubilaciones				0		0
d6) Transferencias a Fideicomisos, Mandatos y Otros Análogos				0		0
d7) Transferencias a la Seguridad Social				0		0
d8) Donativos				0		0
d9) Transferencias al Exterior				0		0
E. Bienes Muebles, Inmuebles e Intangibles (E=e1+e2+e3+e4+e5+e6+e7+e8+e9)	0	0	0	0	0	0
e1) Mobiliario y Equipo de Administración				0		0
e2) Mobiliario y Equipo Educacional y Recreativo				0		0
e3) Equipo e Instrumental Médico y de Laboratorio				0		0
e4) Vehículos y Equipo de Transporte				0		0
e5) Equipo de Defensa y Seguridad				0		0
e6) Maquinaria, Otros Equipos y Herramientas				0		0
e7) Activos Biológicos				0		0
e8) Bienes Inmuebles				0		0
e9) Activos Intangibles				0		0
F. Inversión Pública (F=f1+f2+f3)	0	0	0	0	0	0
f1) Obra Pública en Bienes de Dominio Público				0		0
f2) Obra Pública en Bienes Propios				0		0
f3) Proyectos Productivos y Acciones de Fomento				0		0
G. Inversiones Financieras y Otras Provisiones (G=g1+g2+g3+g4+g5+g6+g7)	0	0	0	0	0	0
g1) Inversiones Para el Fomento de Actividades Productivas				0		0
g2) Acciones y Participaciones de Capital				0		0
g3) Compra de Títulos y Valores				0		0
g4) Concesión de Préstamos				0		0
g5) Inversiones en Fideicomisos, Mandatos y Otros Análogos				0		0
g6) Fideicomiso de Desastres Naturales (Informativo)				0		0
g7) Otras Inversiones Financieras				0		0
g7) Provisiones para Contingencias y Otras Erogaciones Especiales				0		0
H. Participaciones y Aportaciones (H=h1+h2+h3)	0	0	0	0	0	0
h1) Participaciones				0		0
h2) Aportaciones				0		0
h3) Convenios				0		0
I. Deuda Pública (I=i1+i2+i3+i4+i5+i6+i7)	0	0	0	0	0	0
i1) Amortización de la Deuda Pública				0		0
i2) Intereses de la Deuda Pública				0		0
i3) Comisiones de la Deuda Pública				0		0
i4) Gastos de la Deuda Pública				0		0
i5) Costo por Coberturas				0		0
i6) Apoyos Financieros				0		0
i7) Adeudos de Ejercicios Fiscales Anteriores (ADEFAS)				0		0
III. Total de Egresos (III = I + II)	17,684,832	12,189,908	29,874,740	4,940,794	3,805,707	24,933,945

CENTRO DE CAPACITACION, FORMACION E INVESTIGACION PARA LA SEGURIDAD DEL ESTADO DE QUERETARO (a)
Estado Analítico del Ejercicio del Presupuesto de Egresos Detallado - LDF
Clasificación Funcional (Finalidad y Función)
Del 1 de Enero al 31 de Marzo de 2020 (b)
(PESOS)

Concepto (c)	Egresos					Subejercicio (e)
	Aprobado (d)	Ampliaciones/ (Reducciones)	Modificado	Devengado	Pagado	
I. Gasto No Etiquetado (I=A+B+C+D)	17,684,832	12,189,908	29,874,740	4,940,794	3,805,707	24,933,945
A. Gobierno (A=a1+a2+a3+a4+a5+a6+a7+a8)	17,586,251	11,947,527	29,533,778	4,857,813	3,722,726	24,675,964
a1) Legislación			0			0
a2) Justicia			0			0
a3) Coordinación de la Política de Gobierno			0			0
a4) Relaciones Exteriores			0			0
a5) Asuntos Financieros y Hacendarios			0			0
a6) Seguridad Nacional			0			0
a7) Asuntos de Orden Público y de Seguridad Interior	17,586,251	11,947,527	29,533,778	4,857,813	3,722,726	24,675,964
a8) Otros Servicios Generales			0			0
B. Desarrollo Social (B=b1+b2+b3+b4+b5+b6+b7)	98,581	242,381	340,962	82,981	82,981	257,981
b1) Protección Ambiental			0			0
b2) Vivienda y Servicios a la Comunidad			0			0
b3) Salud			0			0
b4) Recreación, Cultura y Otras Manifestaciones Sociales			0			0
b5) Educación			0			0
b6) Protección Social	98,581	242,381	340,962	82,981	82,981	257,981
b7) Otros Asuntos Sociales			0			0
C. Desarrollo Económico (C=c1+c2+c3+c4+c5+c6+c7+c8+c9)	0	0	0	0	0	0
c1) Asuntos Económicos, Comerciales y Laborales en General			0			0
c2) Agropecuaria, Silvicultura, Pesca y Caza			0			0
c3) Combustibles y Energía			0			0
c4) Minería, Manufacturas y Construcción			0			0
c5) Transporte			0			0
c6) Comunicaciones			0			0
c7) Turismo			0			0
c8) Ciencia, Tecnología e Innovación			0			0
c9) Otras Industrias y Otros Asuntos Económicos			0			0
D. Otras No Clasificadas en Funciones Anteriores (D=d1+d2+d3+d4)	0	0	0	0	0	0
d1) Transacciones de la Deuda Pública / Costo Financiero de la Deuda			0			0
d2) Transferencias, Participaciones y Aportaciones Entre Diferentes Niveles y Ordenes de Gobierno			0			0
d3) Saneamiento del Sistema Financiero			0			0
d4) Adeudos de Ejercicios Fiscales Anteriores			0			0

CENTRO DE CAPACITACION, FORMACION E INVESTIGACION PARA LA SEGURIDAD DEL ESTADO DE QUERETARO (a)
Estado Analítico del Ejercicio del Presupuesto de Egresos Detallado - LDF
Clasificación Funcional (Finalidad y Función)
Del 1 de Enero al 31 de Marzo de 2020 (b)
(PESOS)

Concepto (c)	Egresos					Subejercicio (e)
	Aprobado (d)	Ampliaciones/ (Reducciones)	Modificado	Devengado	Pagado	
II. Gasto Etiquetado (II=A+B+C+D)	0	0	0	0	0	0
A. Gobierno (A=a1+a2+a3+a4+a5+a6+a7+a8)	0	0	0	0	0	0
a1) Legislación			0			0
a2) Justicia			0			0
a3) Coordinación de la Política de Gobierno			0			0
a4) Relaciones Exteriores			0			0
a5) Asuntos Financieros y Hacendarios			0			0
a6) Seguridad Nacional			0			0
a7) Asuntos de Orden Público y de Seguridad Interior			0			0
a8) Otros Servicios Generales			0			0
B. Desarrollo Social (B=b1+b2+b3+b4+b5+b6+b7)	0	0	0	0	0	0
b1) Protección Ambiental			0			0
b2) Vivienda y Servicios a la Comunidad			0			0
b3) Salud			0			0
b4) Recreación, Cultura y Otras Manifestaciones Sociales			0			0
b5) Educación			0			0
b6) Protección Social			0			0
b7) Otros Asuntos Sociales			0			0
C. Desarrollo Económico (C=c1+c2+c3+c4+c5+c6+c7+c8+c9)	0	0	0	0	0	0
c1) Asuntos Económicos, Comerciales y Laborales en General			0			0
c2) Agropecuaria, Silvicultura, Pesca y Caza			0			0
c3) Combustibles y Energía			0			0
c4) Minería, Manufacturas y Construcción			0			0
c5) Transporte			0			0
c6) Comunicaciones			0			0
c7) Turismo			0			0
c8) Ciencia, Tecnología e Innovación			0			0
c9) Otras Industrias y Otros Asuntos Económicos			0			0
D. Otras No Clasificadas en Funciones Anteriores (D=d1+d2+d3+d4)	0	0	0	0	0	0
d1) Transacciones de la Deuda Pública / Costo Financiero de la Deuda			0			0
d2) Transferencias, Participaciones y Aportaciones Entre Diferentes Niveles y Ordenes de Gobierno			0			0
d3) Saneamiento del Sistema Financiero			0			0
d4) Adeudos de Ejercicios Fiscales Anteriores			0			0
III. Total de Egresos (III = I + II)	17,684,832	12,189,908	29,874,740	4,940,794	3,805,707	24,933,945

CENTRO DE CAPACITACION, FORMACION E INVESTIGACION PARA LA SEGURIDAD DEL ESTADO DE QUERETARO (a)
 Estado Analítico del Ejercicio del Presupuesto de Egresos Detallado - LDF
 Clasificación de Servicios Personales por Categoría
 Del 1 de Marzo al 31 de Marzo de 2020 (b)
 (PESOS)

Concepto (c)	Egresos					Subejercicio (e)
	Aprobado (d)	Ampliaciones/ (Reducciones)	Modificado	Devengado	Pagado	
I. Gasto No Etiquetado (I=A+B+C+D+E+F)	11,679,059	0	11,679,059	2,039,810	2,039,810	9,639,249
A. Personal Administrativo y de Servicio Público	11,679,059	0	11,679,059	2,039,810	2,039,810	9,639,249
B. Magisterio			0			0
C. Servicios de Salud (C=c1+c2)	0	0	0	0	0	0
c1) Personal Administrativo			0			0
c2) Personal Médico, Paramédico y afín			0			0
D. Seguridad Pública			0			0
E. Gastos asociados a la implementación de nuevas leyes federales o reformas a las mismas (E = e1 + e2)	0	0	0	0	0	0
e1) Nombre del Programa o Ley 1			0			0
e2) Nombre del Programa o Ley 2			0			0
F. Sentencias laborales definitivas			0			0
II. Gasto Etiquetado (II=A+B+C+D+E+F)	0	0	0	0	0	0
A. Personal Administrativo y de Servicio Público			0			0
B. Magisterio			0			0
C. Servicios de Salud (C=c1+c2)	0	0	0	0	0	0
c1) Personal Administrativo			0			0
c2) Personal Médico, Paramédico y afín			0			0
D. Seguridad Pública			0			0
E. Gastos asociados a la implementación de nuevas leyes federales o reformas a las mismas (E = e1 + e2)	0	0	0	0	0	0
e1) Nombre del Programa o Ley 1			0			0
e2) Nombre del Programa o Ley 2			0			0
F. Sentencias laborales definitivas			0			0
III. Total del Gasto en Servicios Personales (III = I + II)	11,679,059	0	11,679,059	2,039,810	2,039,810	9,639,249

CENTRO DE CAPACITACIÓN, FORMACIÓN E INVESTIGACIÓN PARA LA SEGURIDAD DEL ESTADO DE QUERETARO
 Guía de Cumplimiento de la Ley de Disciplina Financiera de las Entidades Federativas y Municipios
 Del 1 de enero al 31 de marzo de 2020 (b)

Indicadores de Observancia (c)	Implementación		Resultado		Fundamento (h)	Comentarios (i)
	SI	NO	Monto o valor (f)	Unidad (pesos/porcentaje) (g)		
	Mecanismo de Verificación (d)	Fecha estimada de cumplimiento (e)				
INDICADORES PRESUPUESTARIOS						
A. INDICADORES CUANTITATIVOS						
1 Balance Presupuestario Sostenible (j)						
a. Propuesto	Iniciativa de Ley de Ingresos y Proyecto de Presupuesto de Egresos		0	pesos	Art. 6 y 19 de la LDF	EL CECAFIS GENERA BALANCE PRESUPUESTARIO SOSTENIBLE
b. Aprobado	Ley de Ingresos y Presupuesto de Egresos		17684832	pesos	Art. 6 y 19 de la LDF	EL CECAFIS GENERA BALANCE PRESUPUESTARIO SOSTENIBLE
c. Ejercido	Cuenta Pública / Formato 4 LDF		4940794	pesos	Art. 6 y 19 de la LDF	EL CECAFIS GENERA BALANCE PRESUPUESTARIO SOSTENIBLE, FORMATO 4 LDF
2 Balance Presupuestario de Recursos Disponibles Sostenible (k)						
a. Propuesto	Iniciativa de Ley de Ingresos y Proyecto de Presupuesto de Egresos		0	pesos	Art. 6 y 19 de la LDF	EL CECAFIS GENERA BALANCE PRESUPUESTARIO DE RECURSOS DISPONIBLES Y SOSTENIBLES
b. Aprobado	Ley de Ingresos y Presupuesto de Egresos		17684832	pesos	Art. 6 y 19 de la LDF	EL CECAFIS GENERA BALANCE PRESUPUESTARIO DE RECURSOS DISPONIBLES Y SOSTENIBLES
c. Ejercido	Cuenta Pública / Formato 4 LDF		4940794	pesos	Art. 6 y 19 de la LDF	EL CECAFIS GENERA BALANCE PRESUPUESTARIO DE RECURSOS DISPONIBLES Y SOSTENIBLES, FORMATO 4 LDF
3 Financiamiento Neto dentro del Techo de Financiamiento Neto (l)						
a. Propuesto	Iniciativa de Ley de Ingresos		0	pesos	Art. 6, 19 y 46 de la LDF	EL CECAFIS EJERCE SOLAMENTE EL PRESUPUESTO AUTORIZADO POR SU JUNTA DE GOBIERNO Y GENERA BALANCE PRESUPUESTARIO SOSTENIBLE
b. Aprobado	Ley de Ingresos		0	pesos	Art. 6, 19 y 46 de la LDF	EL CECAFIS GENERA BALANCE PRESUPUESTARIO SOSTENIBLE
c. Ejercido	Cuenta Pública / Formato 4 LDF		0	pesos	Art. 6, 19 y 46 de la LDF	EL CECAFIS GENERA BALANCE PRESUPUESTARIO SOSTENIBLE, FORMATO 4 LDF
4 Recursos destinados a la atención de desastres naturales						
a. Asignación al fideicomiso para desastres naturales (m)						
a.1 Aprobado	Reporte Trím. Formato 6 a)		0	pesos	Art. 9 de la LDF	NO APLICA
a.2 Pagado	Cuenta Pública / Formato 6 a)		0	pesos	Art. 9 de la LDF	NO APLICA
b. Aportación promedio realizada por la Entidad Federativa durante los 5 ejercicios previos, para infraestructura dañada por desastres naturales (n)						
b. Saldo del fideicomiso para desastres naturales (o)	Autorizaciones de recursos aprobados por el FONDEN		0	pesos	Art. 9 de la LDF	NO APLICA
c. Costo promedio de los últimos 5 ejercicios de la reconstrucción de infraestructura dañada por desastres naturales (p)						
d. Costo promedio de los últimos 5 ejercicios de la reconstrucción de infraestructura dañada por desastres naturales (p)	Autorizaciones de recursos aprobados por el FONDEN		0	pesos	Art. 9 de la LDF	NO APLICA
5 Techo para servicios personales (q)						
a. Asignación en el Presupuesto de Egresos	Reporte Trím. Formato 6 d)		11679059	pesos	Art. 10 y 21 de la LDF	EL CECAFIS SOLO EJERCE PRESUPUESTO AUTORIZADO PARA SERVICIOS PERSONALES, FORMATO 6 d)
b. Ejercido	Reporte Trím. Formato 6 d)		2075788	pesos	Art. 13 fracc. V y 21 de la LDF	EL CECAFIS SOLO EJERCE PRESUPUESTO AUTORIZADO PARA SERVICIOS PERSONALES, FORMATO 6 d)
6 Previsiones de gasto para compromisos de pago derivados de APPs (r)						
a. Asignación en el Presupuesto de Egresos	Presupuesto de Egresos		0	pesos	Art. 11 y 21 de la LDF	NO APLICA
7 Techo de ADEFAS para el ejercicio fiscal (s)						
a. Propuesto	Proyecto de Presupuesto de Egresos		0	pesos	Art. 12 y 20 de la LDF	EL CECAFIS NO TIENE AUTORIZADO PRESUPUESTO PARA ADEFAS
b. Aprobado	Reporte Trím. Formato 6 a)		0	pesos	Art. 12 y 20 de la LDF	EL CECAFIS NO TIENE AUTORIZADO PRESUPUESTO PARA ADEFAS, FORMATO 6 a)
c. Ejercido	Cuenta Pública / Formato 6 a)		0	pesos	Art. 12 y 20 de la LDF	CUENTAS POR PAGAR AL 31 DE DICIEMBRE DE 2019, FORMATO 6 a)
B. INDICADORES CUALITATIVOS						
1 Iniciativa de Ley de Ingresos y Proyecto de Presupuesto de Egresos						
a. Objetivos anuales, estrategias y metas para el ejercicio fiscal (t)	Iniciativa de Ley de Ingresos y Proyecto de Presupuesto de Egresos				Art. 5 y 18 de la LDF	EL CECAFIS NO RECIBE PRESUPUESTO FEDERAL
b. Proyecciones de ejercicios posteriores (u)	Iniciativa de Ley de Ingresos y Proyecto de Presupuesto de Egresos / Formatos 7 a) y b)				Art. 5 y 18 de la LDF	EL CECAFIS NO RECIBE PRESUPUESTO FEDERAL
c. Descripción de riesgos relevantes y propuestas de acción para enfrentarlos (v)	Iniciativa de Ley de Ingresos y Proyecto de Presupuesto de Egresos				Art. 5 y 18 de la LDF	EL CECAFIS NO RECIBE PRESUPUESTO FEDERAL
d. Resultados de ejercicios fiscales anteriores y el ejercicio fiscal en cuestión (w)	Iniciativa de Ley de Ingresos y Proyecto de Presupuesto de Egresos / Formatos 7 c) y d)				Art. 5 y 18 de la LDF	EL CECAFIS NO RECIBE PRESUPUESTO FEDERAL
e. Estudio actuarial de las pensiones de sus trabajadores (x)	Proyecto de Presupuesto de Egresos / Formato 6				Art. 5 y 18 de la LDF	EL CECAFIS NO RECIBE PRESUPUESTO FEDERAL
2 Balance Presupuestario de Recursos Disponibles, en caso de ser negativo						
a. Razones excepcionales que justifican el Balance Presupuestario de Recursos Disponibles negativo (y)	Iniciativa de Ley de Ingresos o Proyecto de Presupuesto de Egresos				Art. 6 y 19 de la LDF	EL CECAFIS NO PRESENTA BALANCE PRESUPUESTARIO DE RECURSOS DISPONIBLES NEGATIVO
b. Fuente de recursos para cubrir el Balance Presupuestario de Recursos Disponibles negativo (z)	Iniciativa de Ley de Ingresos o Proyecto de Presupuesto de Egresos				Art. 6 y 19 de la LDF	EL CECAFIS NO PRESENTA BALANCE PRESUPUESTARIO DE RECURSOS DISPONIBLES NEGATIVO
c. Número de ejercicios fiscales y acciones necesarias para cubrir el Balance Presupuestario de Recursos Disponibles negativo (aa)	Iniciativa de Ley de Ingresos o Proyecto de Presupuesto de Egresos				Art. 6 y 19 de la LDF	EL CECAFIS NO PRESENTA BALANCE PRESUPUESTARIO DE RECURSOS DISPONIBLES NEGATIVO

CENTRO DE CAPACITACIÓN, FORMACIÓN E INVESTIGACIÓN PARA LA SEGURIDAD DEL ESTADO DE QUERETARO
 Guía de Cumplimiento de la Ley de Disciplina Financiera de las Entidades Federativas y Municipios
 Del 1 de enero al 31 de marzo de 2020 (b)

Indicadores de Observancia (c)	Implementación		Resultado		Fundamento (h)	Comentarios (i)
	SI	NO	Monto o valor (f)	Unidad (pesos/porcentaje) (g)		
	Mecanismo de Verificación (d)	Fecha estimada de cumplimiento (e)				

INDICADORES PRESUPUESTARIOS						
d. Informes Trimestrales sobre el avance de las acciones para recuperar el Balance Presupuestario de Recursos Disponibles (bb)	Reporte Trím. y Cuenta Pública				Art. 6 y 19 de la LDF	EL CECAFIS NO PRESENTA BALANCE PRESUPUESTARIO DE RECURSOS DISPONIBLES NEGATIVO
3 as Personales						
a. Remuneraciones de los servidores públicos (cc)	Proyecto de Presupuesto				Art. 10 y 21 de la LDF	EL CECAFIS SOLO EJERCE EL PRESUPUESTO APROBADO POR SU JUNTA DE GOBIERNO, FORMATO 6a)
b. Previsiones salariales y económicas para cubrir incrementos salariales, creación de plazas y otros (td)	Proyecto de Presupuesto				Art. 10 y 21 de la LDF	EL CECAFIS SOLO EJERCE EL PRESUPUESTO APROBADO POR SU JUNTA DE GOBIERNO, FORMATO 6a)

INDICADORES DEL EJERCICIO PRESUPUESTARIO
A. INDICADORES CUANTITATIVOS

1 Ingresos Excedentes derivados de Ingresos de Libre Disposición							
a. Monto de Ingresos Excedentes derivados de ILD (ee)	Cuenta Pública / Formato 5			170652	pesos	Art. 14 y 21 de la LDF	INGRESOS EXCEDENTES DESTINADOS AL GASTO CORRIENTE
b. Monto de Ingresos Excedentes derivados de ILD destinados al fin del A. 14, fracción I de la LDF (ff)	Cuenta Pública			170652	pesos	Art. 14 y 21 de la LDF	INGRESOS EXCEDENTES DESTINADOS AL GASTO CORRIENTE
c. Monto de Ingresos Excedentes derivados de ILD destinados al fin del A. 14, fracción II, a) de la LDF (gg)	Cuenta Pública			170652	pesos	Art. 14 y 21 de la LDF	INGRESOS EXCEDENTES DESTINADOS AL GASTO CORRIENTE
d. Monto de Ingresos Excedentes derivados de ILD destinados al fin del A. 14, fracción II, b) de la LDF (hh)	Cuenta Pública			0	pesos	Art. 14 y 21 de la LDF	INGRESOS EXCEDENTES DESTINADOS AL GASTO CORRIENTE -
e. Monto de Ingresos Excedentes derivados de ILD destinados al fin del artículo noveno transitorio de la LDF (ii)				0	pesos	Art. Noveno Transitorio de la LDF	INGRESOS EXCEDENTES DESTINADOS AL GASTO CORRIENTE

B. INDICADORES CUALITATIVOS							
1 Análisis Costo-Beneficio para programas o proyectos de inversión mayores a 10 millones de UDIS (jj)	Página de internet de la Secretaría de Finanzas o Tesorería Municipal					Art. 13 frac. III y 21 de la LDF	NO SE TIENEN PROGRAMAS O PROYECTOS E INVERSIÓN
2 Análisis de conveniencia y análisis de transferencia de riesgos de los proyectos APPs (kk)	Página de internet de la Secretaría de Finanzas o Tesorería Municipal					Art. 13 frac. III y 21 de la LDF	NO SE TIENEN PROGRAMAS O PROYECTOS DE INVERSIÓN
3 Identificación de población objetivo, destino y temporalidad de subsidios (ll)	Página de internet de la Secretaría de Finanzas o Tesorería Municipal					Art. 13 frac. VII y 21 de la LDF	NO SE TIENEN PROGRAMAS O PROYECTOS DE INVERSIÓN

INDICADORES DE DEUDA PÚBLICA
A. INDICADORES CUANTITATIVOS

1 Obligaciones a Corto Plazo							
a. Límite de Obligaciones a Corto Plazo (mm)				226907	pesos	Art. 30 frac. I de la LDF	EL CECAFIS TIENE UN PASIVO QUE CORRESPONDE A PROVEEDORES E IMPUESTOS POR PAGAR AL 31 DE MARZO DE 2020. NO SE TIENE DEUDA PÚBLICA CONTRATADA CON ALGUNA INSTITUCIÓN FINANCIERA. FORMATO 2
b. Obligaciones a Corto Plazo (nn)				1135087	pesos	Art. 30 frac. I de la LDF	EL CECAFIS TIENE UN PASIVO QUE CORRESPONDE A PROVEEDORES E IMPUESTOS POR PAGAR AL 31 DE MARZO DE 2020. NO SE TIENE DEUDA PÚBLICA CONTRATADA CON ALGUNA INSTITUCIÓN FINANCIERA. FORMATO 2

Bajo protesta de decir verdad declaramos que los Estados Financieros y sus Notas son razonablemente correctos y responsabilidad del emisor


 M. en B. Arfeca Guadalupe Gomez Vega
 Directora General


 Lic. José Ramón Hernández Trejo
 Jefe de Departamento Administrativo