

CIÓN, FORMACION E INVESTIGACION PARA LA SEGURIDAD DEL E:
Estado de Actividades
Del 1 de Enero al 30 de Septiembre de 2020 y 2019
(Pesos)

Concepto	2020	2019
INGRESOS Y OTROS BENEFICIOS		
Ingresos de la Gestión	7,583,970	28,275,886
Impuestos	0	0
Cuotas y Aportaciones de Seguridad Social	0	0
Contribuciones de Mejoras	0	0
Derechos	1,998	2,028
Productos	352,253	473,842
Aprovechamientos	0	0
Ingresos por Venta de Bienes y Prestación de Servicios	7,229,719	27,799,815
Participaciones, Aportaciones, Convenios, Incentivos Derivados de la Colaboración Fiscal, Fondos Distintos de Aportaciones, Transferencias, Asignaciones, Subsidios y Subvenciones, y Pensiones y Jubilaciones	0	67,053
Participaciones, Aportaciones, Convenios, Incentivos Derivados de la Colaboración Fiscal, Fondos Distintos de Aportaciones	0	0
Transferencias, Asignaciones, Subsidios y Subvenciones, y Pensiones y Jubilaciones	0	67,053
Otros Ingresos y Beneficios	0	0
Ingresos Financieros	0	0
Incremento por Variación de Inventarios	0	0
Disminución del Exceso de Estimaciones por Pérdida o Deterioro u Obsolescencia	0	0
Disminución del Exceso de Provisiones	0	0
Otros Ingresos y Beneficios Varios	0	0
Total de Ingresos y Otros Beneficios	7,583,970	28,342,738
GASTOS Y OTRAS PÉRDIDAS		
Gastos de Funcionamiento	13,841,848	18,560,654
Servicios Personales	7,053,559	9,336,291
Materiales y Suministros	2,576,073	3,598,394
Servicios Generales	4,012,214	5,625,869
Transferencias, Asignaciones, Subsidios y Otras Ayudas	507,102	104,814
Transferencias Internas y Asignaciones al Sector Público	0	0
Transferencias al Resto del Sector Público	0	0
Subsidios y Subvenciones	0	0
Ayudas Sociales	275,393	42,745
Pensiones y Jubilaciones	231,709	62,069
Transferencias a Fideicomisos, Mandatos y Contratos Análogos	0	0
Transferencias a la Seguridad Social	0	0
Donativos	0	0
Transferencias al Exterior	0	0
Participaciones y Aportaciones	0	0
Participaciones	0	0
Aportaciones	0	0
Convenios	0	0
Intereses, Comisiones y Otros Gastos de la Deuda Pública	0	0
Intereses de la Deuda Pública	0	0
Comisiones de la Deuda Pública	0	0
Gastos de la Deuda Pública	0	0
Costo por Coberturas	0	0
Apoyos Financieros	0	0
Otros Gastos y Pérdidas Extraordinarias	1,204,366	499,249
Estimaciones, Depreciaciones, Deterioros, Obsolescencia y Provisiones	1,204,366	499,249
Provisiones	0	0
Disminución de Inventarios	0	0
Aumento por Insuficiencia de Estimaciones por Pérdida o Deterioro y Aumento por Insuficiencia de Provisiones	0	0
Otros Gastos	0	0
Inversión Pública	0	0
Inversión Pública no Capitalizable	0	0
Total de Gastos y Otras Pérdidas	16,363,314	19,104,817
Resultados del Ejercicio (Ahorro/Desahorro)	-7,769,344	9,178,121

Bajo protesta de decir verdad declaramos que los Estados Financieros y sus Notas son razonablemente correctos y responsabilidad del emisor.

M. en E. Aurea Guadalupe Gómez Vega
Directora General

Lic. José Ramón Hernández Trejo
Jefe de Departamento Administrativo

AHB / JCGL
AHB / JCGL

CENTRO DE CAPACITACION, FORMACION E INVESTIGACION PARA LA SEGURIDAD DEL ESTADO DE QUERETARO
 Estado de Situación Financiera
 Al 30 de Septiembre de 2020 y 2019
 (Pesos)

	2020	2019	CONCEPTO	Año	2019
ACTIVO			PASIVO		
Activo Circulante			Activo Circulante		
Efectivo y Equivalentes	3,665,177	12,309,454	Cuentas por Pagar a Corto Plazo	448,541	290,198
Derechos a Recibir Efectivo o Equivalentes	1,660,793	0	Documentos por Pagar a Corto Plazo	0	0
Derechos a Recibir Bienes o Servicios	0	0	Porción a Corto Plazo de la Deuda Pública a Largo Plazo	0	0
Inventarios	0	0	Títulos y Valores a Corto Plazo	0	0
Almacenes	0	0	Pasivos Diferidos a Corto Plazo	0	0
Estimación por Pérdida o Deterioro de Activos Circulantes	0	0	Fondos y Bienes de Terceros en Garantía y/o Administración a Corto Plazo	0	0
Otros Activos Circulantes	0	0	Provisiones a Corto Plazo	0	0
Total de Activos Circulantes	5,345,970	12,309,454	Otros Pasivos a Corto Plazo	0	0
			Total de Pasivos Circulantes	448,541	290,198
Activo No Circulante			Activo No Circulante		
Inversiones Financieras a Largo Plazo	0	0	Cuentas por Pagar a Largo Plazo	0	0
Derechos a Recibir Efectivo o Equivalentes a Largo Plazo	0	0	Documentos por Pagar a Largo Plazo	0	0
Bienes Inmuebles, Infraestructura y Construcciones en Proceso	0	0	Deuda Pública a Largo Plazo	0	0
Bienes Muebles	8,554,387	7,925,412	Pasivos Diferidos a Largo Plazo	0	0
Activos Intangibles	85,084	85,084	Fondos y Bienes de Terceros en Garantía y/o en Administración a Largo Plazo	0	0
Depreciación, Deterioro y Amortización Acumulada de Bienes	-1,890,975	-686,609	Provisiones a Largo Plazo	0	0
Activos Diferidos	0	0	Total de Pasivos No Circulantes	0	0
Estimación por Pérdida o Deterioro de Activos no Circulantes	0	0	Total del Pasivo	448,541	290,198
Otros Activos no Circulantes	0	0	HACIENDA PÚBLICA/ PATRIMONIO		
Total de Activos No Circulantes	6,748,496	7,323,887	Hacienda Pública/Patrimonio Contribuido		
Total del Activo	12,094,465	19,633,341	Aportaciones	0	0
			Donaciones de Capital	2,848,892	2,776,767
			Actualización de la Hacienda Pública / Patrimonio	0	0
			Hacienda Pública/Patrimonio Generado	6,797,032	16,586,376
			Resultados del Ejercicio (Ahorro / Desahorro)	-7,769,344	9,178,121
			Resultados de Ejercicios Anteriores	16,586,376	7,388,254
			Revalúos	0	0
			Reservas	0	0
			Rectificaciones de Resultados de Ejercicios Anteriores	0	0
			Exceso o Insuficiencia en la Actualización de la Hacienda Pública/Patrimonio	0	0
			Resultado por Posición Monetaria	0	0
			Resultado por Tenencia de Activos no Monetarios	0	0
			Total Hacienda Pública/ Patrimonio	11,645,924	19,343,143
			Total del Pasivo y Hacienda Pública / Patrimonio	12,094,465	19,633,341

Bajo protesta de decir verdad declaro que los Estados Financieros y sus Notas son razonablemente correctos y responsabilidad del emisor

Mano E. Aurea Guadalupe Gómez Vega
 Directora General

* AHB / JCGL
 AHB / JCGL

Lic. José Ramón Hernández Trejo
 Jefe de Departamento Administrativo

CAPACITACION, FORMACION E INVESTIGACION PARA LA SEGURIDAD DEL ESTADO DE
Estado de Cambios en la Situación Financiera
Del 1 de Enero al 30 de Septiembre de 2020
(Pesos)

Concepto	Origen	Aplicación
ACTIVO	7,538,875	0
Activo Circulante	6,983,464	0
Efectivo y Equivalentes	8,624,277	0
Derechos a Recibir Efectivo o Equivalentes	0	1,660,793
Derechos a Recibir Bienes o Servicios	0	0
Inventarios	0	0
Almacenes	0	0
Estimación por Pérdida o Deterioro de Activos Circulantes	0	0
Otros Activos Circulantes	0	0
Activo No Circulante	575,391	0
Inversiones Financieras a Largo Plazo	0	0
Derechos a Recibir Efectivo o Equivalentes a Largo Plazo	0	0
Bienes Inmuebles, Infraestructura y Construcciones en Proceso	0	0
Bienes Muebles	0	628,975
Activos Intangibles	0	0
Depreciación, Deterioro y Amortización Acumulada de Bienes	1,204,366	0
Activos Diferidos	0	0
Estimación por Pérdida o Deterioro de Activos no Circulantes	0	0
Otros Activos no Circulantes	0	0
PASIVO	168,343	0
Pasivo Circulante	168,343	0
Cuentas por Pagar a Corto Plazo	158,343	0
Documentos por Pagar a Corto Plazo	0	0
Porción a Corto Plazo de la Deuda Pública a Largo Plazo	0	0
Títulos y Valores a Corto Plazo	0	0
Pasivos Diferidos a Corto Plazo	0	0
Fondos y Bienes de Terceros en Garantía y/o Administración a Corto Plazo	0	0
Provisiones a Corto Plazo	0	0
Otros Pasivos a Corto Plazo	0	0
Pasivo No Circulante	0	0
Cuentas por Pagar a Largo Plazo	0	0
Documentos por Pagar a Largo Plazo	0	0
Deuda Pública a Largo Plazo	0	0
Pasivos Diferidos a Largo Plazo	0	0
Fondos y Bienes de Terceros en Garantía y/o en Administración a Largo Plazo	0	0
Provisiones a Largo Plazo	0	0
HACIENDA PÚBLICA/ PATRIMONIO	0	7,697,218
Hacienda Pública/Patrimonio Contribuido	72,125	0
Aportaciones	0	0
Donaciones de Capital	72,125	0
Actualización de la Hacienda Pública / Patrimonio	0	0
Hacienda Pública/Patrimonio Generado	0	7,769,344
Resultados del Ejercicio (Ahorro / Desahorro)	0	16,947,465
Resultados de Ejercicios Anteriores	9,178,121	0
Revalúos	0	0
Reservas	0	0
Rectificaciones de Resultados de Ejercicios Anteriores	0	0
Exceso o Insuficiencia en la Actualización de la Hacienda Pública/Patrimonio	0	0
Resultado por Posición Monetaria	0	0
Resultado por Tenencia de Activos no Monetarios	0	0

Bajo protesta de decir verdad declaro que los Estados Financieros y sus Notas son razonablemente correctos y responsabilidad del emisor

M. en E. Adriana Guadalupe Gómez Vega
 Directora General

* AHB / *JCGL
 AHB / JCGL


Lic. José Rómulo Hernández Frejo
 Jefe de Departamento Administrativo

CENTRO DE CAPACITACION, FORMACION E INVESTIGACION PARA LA SEGURIDAD DEL ESTADO DE QUERETARO
Estado Analítico del Activo
Del 1 de Enero al 30 de Septiembre de 2020
(Pesos)

Concepto	1 Saldo Inicial	2 Cargos del Periodo	3 Abonos del Periodo	4 Saldo Final (1+2-3)	(4-1) Variación del Periodo
ACTIVO					
Activo Circulante	12,309,454	75,816,988	82,780,472	5,345,970	-6,963,484
Efectivo y Equivalentes				3,685,177	-8,624,277
Derechos a Recibir Efectivo o Equivalentes	12,309,454	67,918,892	76,543,170	1,660,793	1,660,793
Derechos a Recibir Bienes o Servicios	0	7,898,096	6,237,303	0	0
Inventarios	0	0	0	0	0
Almacenes	0	0	0	0	0
Estimación por Pérdida o Deterioro de Activos Circulantes	0	0	0	0	0
Otros Activos Circulantes	0	0	0	0	0
Activo No Circulante	7,323,887	628,975	1,204,366	6,748,496	-575,391
Inversiones Financieras a Largo Plazo	0	0	0	0	0
Derechos a Recibir Efectivo o Equivalentes a Largo Plazo	0	0	0	0	0
Bienes Inmuebles, Infraestructura y Construcciones en Proceso	0	0	0	0	0
Bienes Muebles	7,925,412	628,975	0	8,554,387	628,975
Activos Intangibles	85,084	0	0	85,084	0
Depreciación, Deterioro y Amortización Acumulada de Bienes	-686,609	0	1,204,366	-1,890,975	-1,204,366
Activos Diferidos	0	0	0	0	0
Estimación por Pérdida o Deterioro de Activos no Circulantes	0	0	0	0	0
Otros Activos no Circulantes	0	0	0	0	0
TOTAL DEL ACTIVO	19,633,341	76,445,963	83,984,839	12,094,465	-7,538,875

Bajo protesta de decir verdad declaramos que los Estados Financieros y sus Notas son razonablemente correctos y responsabilidad del emisor


M. en E. Aurea Guadalupe Gomez Vega
Directora General


Lic. José Ramón Hernández Trejo
Jefe de Departamento Administrativo

* AHB / *JCGL
AHB / JCGL

CENTRO DE CAPACITACION, FORMACION E INVESTIGACION PARA LA SEGURIDAD DEL ESTADO DE QUERETARO
Estado Analfico de la Deuda y Otros Pasivos
Del 1 de Enero al 30 de Septiembre de 2020
(Pesos)

Denominación de las Deudas	Moneda de Contratación	Institución o País Acreedor	Saldo Inicial del Período	Saldo Final del Período
DEUDA PÚBLICA				
Corto Plazo				
Deuda Interna			0	0
Instituciones de Crédito	Peso	México	0	0
Títulos y Valores	Peso	México	0	0
Arrendamientos Financieros	Peso	México	0	0
Deuda Externa			0	0
Organismos Financieros Internacionales	Peso	México	0	0
Deuda Bilateral	Peso	México	0	0
Títulos y Valores	Peso	México	0	0
Arrendamientos Financieros	Peso	México	0	0
Subtotal a Corto Plazo			0	0
Largo Plazo				
Deuda Interna			0	0
Instituciones de Crédito	Peso	México	0	0
Títulos y Valores	Peso	México	0	0
Arrendamientos Financieros	Peso	México	0	0
Deuda Externa			0	0
Organismos Financieros Internacionales	Peso	México	0	0
Deuda Bilateral	Peso	México	0	0
Títulos y Valores	Peso	México	0	0
Arrendamientos Financieros	Peso	México	0	0
Subtotal a Largo Plazo			0	0
Otros Pasivos	Peso	México	290,198	448,541
Total Deuda y Otros Pasivos			290,198	448,541

Bajo protesta de decir verdad declaramos que los Estados Financieros y sus Notas son razonablemente correctos y responsabilidad del emisor


 M. en E. Aurea Guadalupe Gomez Vega
 Directora General
 AHB / JCGL
 AHB / JCGL



 Lic. José Ramón Hernández Trope
 Jefe de Departamento Administrativo

CENTRO DE CAPACITACION, FORMACION E INVESTIGACION PARA LA SEGURIDAD DEL ESTADO DE QUERETARO
 Estado de Variación en la Hacienda Pública
 Del 1 de Enero al 30 de Septiembre de 2020
 (pesos)

Concepto	Hacienda Pública/Patrimonio Contribuido	Hacienda Pública/Patrimonio Generado de Ejercicios Anteriores	Hacienda Pública/Patrimonio Generado del Ejercicio	Exceso o Insuficiencia en la Actualización de la Hacienda Pública / Patrimonio	TOTAL
HACIENDA PÚBLICA/PATRIMONIO CONTRIBUIDO NETO DE 2019					
Aportaciones	2,776,767				2,776,767
Donaciones de Capital	0				0
Actualización de la Hacienda Pública/Patrimonio	2,776,767				2,776,767
	0				0
HACIENDA PÚBLICA / PATRIMONIO GENERADO NETO DE 2019					
Resultados del Ejercicio (Ahorro/Desahorro)		7,388,254	9,178,121		16,566,376
Resultados de Ejercicios Anteriores		7,388,254	9,178,121		9,178,121
Revalúos		0		0	7,388,254
Reservas		0		0	0
Rectificaciones de Resultados de Ejercicios Anteriores		0		0	0
EXCESO O INSUFICIENCIA EN LA ACTUALIZACIÓN DE LA HACIENDA PÚBLICA/ PATRIMONIO NETO DE 2019					
Resultado por Posición Monetaria				0	0
Resultado por Tenencia de Activos no Monetarios				0	0
				0	0
HACIENDA PÚBLICA / PATRIMONIO NETO FINAL DE 2019	2,776,767	7,388,254	9,178,121	0	19,343,143
CAMBIOS EN LA HACIENDA PÚBLICA/PATRIMONIO CONTRIBUIDO NETO DE 2020					
Aportaciones	72,125				72,125
Donaciones de Capital	0				0
Actualización de la Hacienda Pública/Patrimonio	72,125				72,125
	0				0
VARIACIONES DE LA HACIENDA PÚBLICA / PATRIMONIO GENERADO NETO DE 2020					
Resultados del Ejercicio (Ahorro/Desahorro)		9,178,121	-16,947,465		-7,769,344
Resultados de Ejercicios Anteriores		9,178,121	-7,769,344		-7,769,344
Revalúos		0		0	0
Reservas		0		0	0
Rectificaciones de Resultados de Ejercicios Anteriores		0		0	0
CAMBIOS EN EL EXCESO O INSUFICIENCIA EN LA ACTUALIZACIÓN DE LA HACIENDA PÚBLICA/ PATRIMONIO NETO DE 2020					
Resultado por Posición Monetaria				0	0
Resultado por Tenencia de Activos no Monetarios				0	0
HACIENDA PÚBLICA / PATRIMONIO NETO FINAL DE 2020	2,848,892	16,566,376	-7,769,344	0	11,645,924

Bajo protesta de decir verdad declaramos que los Estados Financieros y sus Notas son razonablemente correctos y responsabilidad del emisor


 M. en E. Aurea Guadalupe Gómez Vega
 Directora General


 Lic. Jorge Ramón Hernández Trejo
 Jefe de Departamento Administrativo

AHB / JICGL
 AHB / JICGL

IPACITACION, FORMACION E INVESTIGACION PARA LA SEGURIDAD DEL ESTADO C
Estado de Flujos de Efectivo
Del 1 de Enero al 30 de Septiembre de 2020 y 2019
(Pesos)

Concepto	2020	2019
Flujos de Efectivo de las Actividades de Operación		
Origen	6,058,931	28,400,862
Impuestos	0	0
Cuotas y Aportaciones de Seguridad Social	0	0
Contribuciones de mejoras	0	0
Derechos	1,998	2,028
Productos	352,253	473,842
Aprovechamientos	0	0
Ingresos por Venta de Bienes y Prestación de Servicios	5,581,779	27,799,815
Participaciones, Aportaciones, Convenios, Incentivos Derivados de la Colaboración Fiscal y Fondos Distintos de Aportaciones	0	0
Transferencias, Asignaciones, Subsidios y Subvenciones, y Pensiones y Jubilaciones	0	67,053
Otros Orígenes de Operación	122,901	58,124
Aplicación	14,126,359	18,665,368
Servicios Personales	7,053,559	9,336,291
Materiales y Suministros	2,576,073	3,598,394
Servicios Generales	4,012,214	5,625,869
Transferencias Internas y Asignaciones al Sector Público	0	0
Transferencias al resto del Sector Público	0	0
Subsidios y Subvenciones	0	0
Ayudas Sociales	252,804	42,745
Pensiones y Jubilaciones	231,709	62,069
Transferencias a Fideicomisos, Mandatos y Contratos Análogos	0	0
Transferencias a la Seguridad Social	0	0
Donativos	0	0
Transferencias al Exterior	0	0
Participaciones	0	0
Aportaciones	0	0
Convenios	0	0
Otras Aplicaciones de Operación	0	0
Flujos Netos de Efectivo por Actividades de Operación	-8,067,428	9,735,494
Flujos de Efectivo de las Actividades de Inversión		
Origen	0	0
Bienes Inmuebles, Infraestructura y Construcciones en Proceso	0	0
Bienes Muebles	0	0
Otros Orígenes de Inversión	0	0
Aplicación	556,850	4,397,830
Bienes Inmuebles, Infraestructura y Construcciones en Proceso	0	0
Bienes Muebles	556,850	4,365,746
Otras Aplicaciones de Inversión	0	32,084
Flujos Netos de Efectivo por Actividades de Inversión	-556,850	-4,397,830
Flujo de Efectivo de las Actividades de Financiamiento		
Origen	0	0
Endeudamiento Neto	0	0
Interno	0	0
Externo	0	0
Otros Orígenes de Financiamiento	0	0
Aplicación	0	0
Servicios de la Deuda	0	0
Interno	0	0
Externo	0	0
Otras Aplicaciones de Financiamiento	0	0
Flujos netos de Efectivo por Actividades de Financiamiento	0	0
Incremento/Disminución Neta en el Efectivo y Equivalentes al Efectivo	-8,624,277	5,337,664
Efectivo y Equivalentes al Efectivo al inicio del Ejercicio	12,309,454	6,971,790
Efectivo y Equivalentes al Efectivo al final del Ejercicio	3,685,177	12,309,454

Bajo protesta de decir verdad declaramos que los Estados Financieros y sus Notas son razonablemente correctos y responsabilidad del emisor


M. en E. Aurea Guadalupe Gómez Vega
Directora General

AHB / JCGL
AHB / JCGL



Lic. José Ramón Hernández Tvejo
Jefe de Departamento Administrativo


CENTRO DE CAPACITACION, FORMACION E INVESTIGACION PARA LA SEGURIDAD DEL ESTADO DE QUERETARO
Informe de Pasivos Contingentes
Del 1 de Enero al 30 de Septiembre de 2020
(Pesos)


"En cumplimiento a lo dispuesto en los artículos 46, fracción I, inciso d, y 52 de la Ley General de Contabilidad Gubernamental, y de conformidad con lo establecido en el capítulo VII, numeral III, inciso g) del Manual de Contabilidad Gubernamental emitido por el CONAC, el ente público informa lo siguiente:"

Cuenta	Concepto	Importe
7910-1	PROVISIONES PARA PENSIONES A LARGO PLAZO	\$11,427,697.68
7920-1	PASIVOS PARA PENSIONES A LARGO PLAZO	\$11,427,697.68
TOTAL		\$11,427,697.68

Bajo protesta de decir verdad declaramos que los Estados Financieros y sus Notas son razonablemente correctos y responsabilidad del emisor


M. en E. Aurea Guadalupe Gómez Vega
Directora General


* AHB / *JCGL
AHB / JCGL


Lic. José Ramón Hernández Trejo
Jefe de Departamento Administrativo

CENTRO DE CAPACITACION, FORMACION E INVESTIGACION PARA LA SEGURIDAD DEL ESTADO DE QUERETARO

Conciliación entre los Egresos Presupuestarios y los Gastos Contables.
Correspondiente del 1 de Enero al 30 de Septiembre de 2020

1. Total de egresos presupuestarios		14,705,797
2. Menos egresos presupuestarios no contables		556,850
2.1 Materias Primas y Materiales de Producción y Comercialización	0	
2.2 Materiales y Suministros	0	
2.3 Mobiliario y Equipo de Administración	0	
2.4 Mobiliario y Equipo Educativo y Recreativo	0	
2.5 Equipo e Instrumental Médico y de Laboratorio	0	
2.6 Vehículos y Equipo de Transporte	417,206	
2.7 Equipo de Defensa y Seguridad	0	
2.8 Maquinaria, Otros Equipos y Herramientas	139,644	
2.9 Activos Biológicos	0	
2.10 Bienes Inmuebles	0	
2.11 Activos Intangibles	0	
2.12 Obra Pública en Bienes de Dominio Público	0	
2.13 Obra Pública en Bienes Propios	0	
2.14 Acciones y Participaciones de Capital	0	
2.15 Compra de Títulos y Valores	0	
2.16 Concesión de Préstamos	0	
2.17 Inversiones en Fidelcomisos, Mandatos y Otros Análogos		
2.18 Provisiones para Contingencias y Otras Erogaciones Especiales		
2.19 Amortización de la Deuda Pública		
2.20 Adeudos de Ejercicios Fiscales Anteriores (ADEFAS)		
2.21 Otros Egresos Presupuestales No Contables	0	
3. Más Gastos Contables No Presupuestarios		1,204,366
3.1 Estimaciones, Depreciaciones, Deterioros, Obsolescencia y Amortizaciones	1,204,366	
3.2 Provisiones	0	
3.3 Disminución de inventarios	0	
3.4 Aumento por insuficiencia de estimaciones por pérdida o deterioro u obsolescencia	0	
3.5 Aumento por insuficiencia de provisiones	0	
3.6 Otros Gastos	0	
3.7 Otros Gastos Contables No Presupuestales	0	
4. Total de Gasto Contable		15,353,314



M. en E. Aurea Guadalupe Gómez Vega
Directora General


AHB / *JCGL
AHB / JCGL




Lic. José Ramón Hernández Trejo
Jefe de Departamento Administrativo

CENTRO DE CAPACITACION, FORMACION E INVESTIGACION PARA LA SEGURIDAD DEL ESTADO DE QUERETARO
 Conciliación entre los Ingresos Presupuestarios y Contables
 Correspondiente del 1 de Enero al 30 de Septiembre de 2020
 (Cifras en pesos)

1. Ingresos Presupuestarios		7,583,970
2. Más ingresos contables no presupuestarios		0
2.1 Ingresos Financieros	0	
2.2 Incremento por Variación de Inventarios		
2.3 Disminución del exceso de estimaciones por pérdida o deterioro u obsolescencia	0	
2.4 Disminución del exceso de provisiones	0	
2.5 Otros ingresos y beneficios varios	0	
2.6 Otros ingresos contables no presupuestarios	0	
		0
3. Menos ingresos presupuestarios no contables		
3.1 Aprovechamientos Patrimoniales	0	
3.2 Ingresos derivados de financiamientos	0	
3.3 Otros ingresos presupuestarios no contables	0	
4. Ingresos Contables (4 = 1 + 2 - 3)		7,583,970



M. en E. Aurea Guadalupe Gómez Vega
 Directora General



AHB / *JCGL
 AHB / JCGL



Lic. José Ramón Hernández Trejo
 Jefe de Departamento Administrativo

CENTRO DE CAPACITACIÓN, FORMACIÓN E INVESTIGACIÓN PARA LA SEGURIDAD DEL ESTADO DE QUERÉTARO

Programas y proyectos de inversión
Del 1 de enero al 30 de septiembre de 2020
(Pesos)

Programas y proyectos de inversión

Referente al informe sobre Programas y Proyectos de Inversión del Centro de Capacitación, Formación e Investigación para la Seguridad del Estado de Querétaro, se informa que no se tiene **NADA QUE MANIFESTAR** por el periodo comprendido entre Del 1 de enero al 30 de septiembre de 2020.

"BAJO PROTESTA DE DECIR VERDAD DECLARAMOS QUE LOS ESTADOS FINANCIEROS Y SUS NOTAS SON RAZONABLEMENTE CORRECTOS Y SON RESPONSABILIDAD DEL EMISOR"


M. en E. Aurea Guadalupe Gómez Vega
Directora General


* AHB


Lic. José Ramón Hernández Trejo
Jefe de Departamento Administrativo

CENTRO DE CAPACITACIÓN, FORMACIÓN E INVESTIGACIÓN PARA LA SEGURIDAD DEL ESTADO DE QUERÉTARO

Relación de Bienes Inmuebles que Componen el Patrimonio

Al 30 de septiembre de 2020

(Pesos)

Descripción del Bien	Valor en Libros
----------------------	-----------------

NADA QUE MANIFESTAR.

Número Total de Bienes:

0

Total de Valor Libros:

\$0.00


"BAJO PROTESTA DE DECIR VERDAD DECLARAMOS QUE LOS ESTADOS FINANCIEROS Y SUS NOTAS SON RAZONABLEMENTE CORRECTOS Y SON RESPONSABILIDAD DEL EMISOR"



M. en E. Aurea Guadalupe Gómez Vega
Directora General



Lic. José Ramón Hernández Trejo
Jefe de Departamento Administrativo



* AHB

CENTRO DE CAPACITACIÓN, FORMACIÓN E INVESTIGACIÓN PARA LA SEGURIDAD DEL ESTADO DE
 QUERÉTARO

Relación de Bienes Muebles que Componen el Patrimonio
 Al 30 de septiembre de 2020
 (Pesos)

Descripción del Bien	Valor en Libros
COMPUTADORA DE MANO CON SISTEMA DE COMUNICACIÓN REMOTA	\$ 29,175.96
COMPUTADORA DE MANO CON SISTEMA DE COMUNICACIÓN REMOTA	\$ 29,175.96
IMPRESORA DE TRANSFERENCIA TÉRMICA PARA MICROCOMPUTADORA	\$ 25,230.62
PROYECTOR MULTIMEDIA	\$ 8,453.40
PROYECTOR MULTIMEDIA	\$ 8,453.40
PROYECTOR MULTIMEDIA	\$ 8,453.40
PROYECTOR MULTIMEDIA	\$ 8,453.40
PROYECTOR MULTIMEDIA	\$ 8,453.40
PROYECTOR MULTIMEDIA	\$ 8,453.40
PROYECTOR MULTIMEDIA	\$ 8,453.40
PROYECTOR MULTIMEDIA	\$ 8,453.40
PROYECTOR MULTIMEDIA	\$ 8,453.40
PROYECTOR MULTIMEDIA	\$ 8,453.40
PROYECTOR MULTIMEDIA	\$ 8,453.40
PROYECTOR MULTIMEDIA	\$ 8,453.40
PROYECTOR MULTIMEDIA	\$ 8,453.40
PROYECTOR MULTIMEDIA	\$ 8,453.40
PROYECTOR MULTIMEDIA	\$ 8,453.40
ALFOMBRA	\$ 442,550.44
BATIDORA	\$ 53,360.00
LAVADORA ROPA	\$ 55,680.00
LICUADORA INDUSTRIAL	\$ 12,180.00
AMPLIFICADOR DE SEÑAL DE AUDIO	\$ 8,745.00
SISTEMA DE ENTRENAMIENTO DE ARMAS DE FUEGO	\$ 2,662,100.41
TRAJE ANTI-BOMBA	\$ 20,929.04
TRAJE ANTI-BOMBA	\$ 20,929.04
SIMULADOR DE CONDUCCION DE MANEJO	\$ 72,808.43
ESCRITORIO	\$ 8,352.00
ESCRITORIO	\$ 8,352.00
RELOJ CHECADOR	\$ 6,900.00
SERVIDOR	\$ 39,799.60
AUTOMOVILES	\$ 278,766.00
AUTOMOVILES	\$ 278,766.00
AUTOMOVILES	\$ 258,480.00
AUTOMOVILES	\$ 258,480.00
AUTOMOVILES	\$ 258,480.00
AUTOMOVILES	\$ 258,480.00
AUTOMOVILES	\$ 303,000.00
CAMIONETAS DE CARGA LIGERA	\$ 527,000.00
CAMIONETAS DE CARGA LIGERA	\$ 527,000.00
CAMIONETAS DE CARGA LIGERA	\$ 383,935.00
CAMIONETAS DE CARGA LIGERA	\$ 383,935.00
MOTOCICLETA	\$ 32,130.00
MOTOCICLETA	\$ 32,130.00
MOTOCICLETA	\$ 32,130.00
MOTOCICLETA	\$ 32,130.00
MOTOCICLETA	\$ 45,750.01
MOTOCICLETA	\$ 45,750.01
MOTOCICLETA	\$ 45,750.01
MOTOCICLETA	\$ 45,750.01
MOTOCICLETA	\$ 45,750.01
MOTOCICLETA	\$ 45,750.01
MOTOCICLETA	\$ 45,750.01
MOTOCICLETA	\$ 45,750.01
MOTOCICLETA	\$ 45,750.01
MOTOCICLETA	\$ 45,750.01
MOTOCICLETA	\$ 45,750.01
MOTOCICLETA	\$ 45,750.01
RINGS/BLUE GUNS. M/A-COM P5100 RADIO SIMULADOR. BLUE_FS87014 REMINGTON 870 BLUE	\$ 72,125.24
REFRIGERADOR G342-2P	\$ 52,969.20
REFRIGERADOR VR35-4P	\$ 52,092.73
CONGELADOR HF26	\$ 34,582.00
CUATRIMOTO	\$ 124,990.00
CUATRIMOTO	\$ 85,554.00
CUATRIMOTO	\$ 85,554.00
CUATRIMOTO	\$ 60,554.00
CUATRIMOTO	\$ 60,554.00

Número Total de Bienes: 65 Total de Valor Libros: \$ 8,554,386.77

"BAJO PROTESTA DE DECIR VERDAD DECLARAMOS QUE LOS ESTADOS FINANCIEROS Y SUS NOTAS SON RAZONABLEMENTE CORRECTOS Y SON RESPONSABILIDAD DEL EMISOR"


 M. en E. Aurea Guadalupe Gómez Vega
 Directora General

 AHB


 Lic. José Ramón Hernández Trejo
 Jefe de Departamento Administrativo

CENTRO DE CAPACITACIÓN, FORMACIÓN E INVESTIGACIÓN PARA LA SEGURIDAD DEL ESTADO DE QUERÉTARO

Relación de Cuentas Bancarias Productivas Específicas

Al 30 de septiembre de 2020

(Pesos)

Fondo, Programa o Convenio	Datos de la Cuenta Bancaria Institución Bancaria	Número de Cuenta
<u>NADA QUE MANIFESTAR</u>		

"BAJO PROTESTA DE DECIR VERDAD DECLARAMOS QUE LOS ESTADOS FINANCIEROS Y SUS NOTAS SON RAZONABLEMENTE CORRECTOS Y SON RESPONSABILIDAD DEL EMISOR"



M. en E. Aurea Guadalupe Gómez Vega
Directora General



AHB



Lic. José Ramón Hernández Trejo
Jefe de Departamento Administrativo

CENTRO DE CAPACITACIÓN, FORMACIÓN E INVESTIGACIÓN PARA LA SEGURIDAD DEL ESTADO DE QUERÉTARO

Relación de Esquemas Bursátiles

Al 30 de septiembre de 2020

(Pesos)

Denominación del esquema	Sector del emisor	Emisor	Por tipo de valor		Totales
			Acciones	Bonos	
NO APLICA	NO APLICA	NO APLICA	0	0	\$ -

"BAJO PROTESTA DE DECIR VERDAD DECLARAMOS QUE LOS ESTADOS FINANCIEROS Y SUS NOTAS SON RAZONABLEMENTE CORRECTOS Y SON RESPONSABILIDAD DEL EMISOR"


M. en E. Aurea Guadalupe Gómez Vega
Directora General


AHB



Lic. José Ramón Hernández Trejo
Jefe de Departamento Administrativo

CENTRO DE CAPACITACIÓN, FORMACIÓN E INVESTIGACIÓN PARA LA SEGURIDAD DEL ESTADO DE QUERÉTARO

Coberturas financieras
Al 30 de septiembre de 2020
(Pesos)

Tipo de cobertura	Concepto	Riesgo a cubrir
NADA QUE MANIFESTAR	NADA QUE MANIFESTAR	NADA QUE MANIFESTAR


"BAJO PROTESTA DE DECIR VERDAD DECLARAMOS QUE LOS ESTADOS FINANCIEROS Y SUS NOTAS SON RAZONABLEMENTE CORRECTOS Y SON RESPONSABILIDAD DEL EMISOR"



M. en E. Aurea Guadalupe Gómez Vega
Directora General



Lic. José Ramón Hernández Trejo
Jefe de Departamento Administrativo



* AHB

CENTRO DE CAPACITACION, FORMACION E INVESTIGACION PARA LA SEGURIDAD DEL ESTADO DE QUERETARO
Estado Análítico de Ingresos
Del 1 de Enero al 30 de Septiembre de 2020

Rubro de Ingresos	Ingreso					Diferencia (6= 5 - 1)
	Estimado (1)	Ampliaciones y Reducciones (2)	Modificado (3= 1 + 2)	Devengado (4)	Recaudado (5)	
Impuestos	0	0	0	0	0	0
Cuotas y Aportaciones de Seguridad Social	0	0	0	0	0	0
Contribuciones de Mejoras	0	0	0	0	0	0
Derechos	0	1,998	1,998	1,998	1,998	1,998
Productos	0	352,253	352,253	352,253	352,253	352,253
Aprovechamientos	0	0	0	0	0	0
Ingresos por Venta de Bienes, Prestación de Servicios y Otros Ingresos	17,884,832	0	17,884,832	7,228,719	5,581,779	-12,103,053
Participaciones, Aportaciones, Convenios, Incentivos Derivados de la Colaboración Fiscal y Fondos Distintos de Aportaciones	0	0	0	0	0	0
Transferencias, Asignaciones, Subsidios y Subvenciones, y Pensiones y Jubilaciones	0	0	0	0	0	0
Ingresos Derivados de Financiamientos	0	0	0	0	0	0
Total	17,884,832	354,251	18,039,083	7,883,970	5,936,030	-11,748,802
				Ingresos excedentes ¹		

Estado Analítico de Ingresos Por Fuente de Financiamiento	Ingreso					Diferencia (6= 5 - 1)
	Estimado (1)	Ampliaciones y Reducciones (2)	Modificado (3= 1 + 2)	Devengado (4)	Recaudado (5)	
Ingresos del Poder Ejecutivo Federal o Estatal y de los Municipios						
Impuestos	0	0	0	0	0	0
Cuotas y Aportaciones de Seguridad Social	0	0	0	0	0	0
Contribuciones de Mejoras	0	0	0	0	0	0
Derechos	0	1,998	1,998	1,998	1,998	1,998
Productos	0	0	0	0	0	0
Aprovechamientos	0	0	0	0	0	0
Participaciones, Aportaciones, Convenios, Incentivos Derivados de la Colaboración Fiscal y Fondos Distintos de Aportaciones	0	0	0	0	0	0
Transferencias, Asignaciones, Subsidios y Subvenciones, y Pensiones y Jubilaciones	0	0	0	0	0	0
Ingresos de los Entes Públicos de los Poderes Legislativo y Judicial, de los Órganos Autónomos y del Sector Paraestatal o Paramunicipal, así como de las Empresas Productivas del Estado						
Cuotas y Aportaciones de Seguridad Social	0	0	0	0	0	0
Productos	0	352,253	352,253	352,253	352,253	352,253
Ingresos por Venta de Bienes, Prestación de Servicios y Otros Ingresos	17,884,832	0	17,884,832	7,228,719	5,581,779	-12,103,053
Transferencias, Asignaciones, Subsidios y Subvenciones, y Pensiones y Jubilaciones	0	0	0	0	0	0
Ingresos derivados de financiamiento						
Ingresos Derivados de Financiamientos	0	0	0	0	0	0
Total	17,884,832	354,251	18,039,083	7,883,970	5,936,030	-11,748,802
				Ingresos excedentes		

Los Ingresos por Fuente de Financiamiento pudieran no corresponder al tipo de Ente Público configurado. Se sugiere revisar:

- Que la clasificación administrativa en Configuración del Ente sea correcta.
- Que sus Ingresos estén clasificados en los conceptos correctos y aplicables a su Ente Público. Se deberá corregir o reclasificar lo que se requiera.

Es necesario tomar en cuenta que el formato limita los Ingresos que corresponden a los Poderes Legislativo, Judicial, Órganos Autónomos, Sector Paraestatal y Empresas productivas del Estado, por lo que el SAACG.NET mostrará completos los ingresos en el apartado donde sea posible, aun cuando no correspondan.


M. en E. Aurea Guadalupe Gómez Vega
Directora General

* AHB / *JCGL
AHB / JCGL


Lic. José Ramón Hernández Tineo
Jefe de Departamento Administrativo

CENTRO DE CAPACITACION, FORMACION E INVESTIGACION PARA LA SEGURIDAD DEL ESTADO DE QUERETARO
 Estado Analítico del Ejercicio del Presupuesto de Egresos
 Clasificación Administrativa
 Del 1 de Enero al 30 de Septiembre de 2020

Concepto	Egresos					Subejercicio 6 = (3 - 4)
	Aprobado	Ampliaciones/ (Reducciones)	Modificado	Devengado	Pagado	
	1	2	3 = (1 + 2)	4	5	
Sin Ramo/Dependencia	\$17,684,832	\$12,373,507	\$30,058,339	\$14,705,797	\$14,683,209	\$15,352,541
DIRECCION GENERAL	\$11,679,059	\$381,689	\$12,060,748	\$7,357,116	\$7,357,116	\$4,703,633
DEPTO ADMINISTRATIVO	\$3,248,416	\$6,301,195	\$9,550,613	\$4,359,281	\$4,359,281	\$5,191,332
DEPTO ACADEMICO	\$2,756,355	\$4,330,622	\$7,086,977	\$2,572,194	\$2,549,606	\$4,514,783
DEPTO DESARROLLO Y FORMACION POLICIAL	\$0	\$1,360,000	\$1,360,000	\$417,206	\$417,206	\$942,794
			\$0			\$0
			\$0			\$0
			\$0			\$0
			\$0			\$0
Total del Gasto	\$17,684,832	\$12,373,507	\$30,058,339	\$14,705,797	\$14,683,209	\$15,352,541

M. en E. Aurea Guadalupe Gómez Vega
 Directora General

* AHB / *JCGL
 AHB / JCGL

Lic. José Ramón Hernández Trejo
 Jefe de Departamento Administrativo

CENTRO DE CAPACITACION, FORMACION E INVESTIGACION PARA LA SEGURIDAD DEL ESTADO DE QUERETARO

Estado Analítico del Ejercicio del Presupuesto de Egresos

Clasificación por Objeto del Gasto (Capítulo y Concepto)

Del 1 de Enero al 30 de Septiembre de 2020

Concepto	Egresos					Subejercicio
	Aprobado	Ampliaciones/ (Reducciones)	Modificado	Devengado	Pagado	
	1	2	3 = (1 + 2)	4	5	
Servicios Personales	11,679,059	0	11,679,059	7,053,559	7,053,559	4,625,500
Remuneraciones al Personal de Carácter Permanente	4,750,270	-95,631	4,654,639	3,222,212	3,222,212	1,432,427
Remuneraciones al Personal de Carácter Transitorio	1,801,000	0	1,801,000	1,284,495	1,284,495	516,505
Remuneraciones Adicionales y Especiales	1,591,279	46,739	1,638,018	350,313	350,313	1,287,705
Seguridad Social	1,097,780	144,539	1,242,319	855,036	855,036	387,282
Otras Prestaciones Sociales y Económicas	1,549,211	551,933	2,101,144	1,237,558	1,237,558	863,586
Previsiones	458,742	-458,742	0	0	0	0
Pago de Estímulos a Servidores Públicos	430,777	-188,838	241,939	103,943	103,943	137,996
Materiales y Suministros	3,487,790	2,114,473	5,582,263	2,576,073	2,576,073	3,006,189
Materiales de Administración, Emisión de Documentos y Artículos Oficiales	400,506	430,075	830,581	744,287	744,287	86,294
Alimentos y Utensilios	2,618,267	861,579	3,479,846	1,151,773	1,151,773	2,328,073
Materias Primas y Materiales de Producción y Comercialización	0	0	0	0	0	0
Materiales y Artículos de Construcción y de Reparación	21,403	133,669	155,072	29,325	29,325	125,747
Productos Químicos, Farmacéuticos y de Laboratorio	135,039	157,254	292,293	282,960	282,960	9,333
Combustibles, Lubricantes y Aditivos	292,575	16,905	309,480	82,100	82,100	227,380
Vestuario, Blancos, Prendas de Protección y Artículos Deportivos	0	475,000	475,000	261,663	261,663	213,337
Materiales y Suministros Para Seguridad	0	0	0	0	0	0
Herramientas, Refacciones y Accesorios Menores	0	39,990	39,990	23,964	23,964	16,026
Servicios Generales	2,123,133	7,326,120	9,449,253	4,012,214	4,012,214	5,437,039
Servicios Básicos	1,128,853	454,097	1,582,950	606,151	606,151	978,799
Servicios de Arrendamiento	0	281,000	281,000	82,717	82,717	198,283
Servicios Profesionales, Científicos, Técnicos y Otros Servicios	844,541	3,547,164	4,391,665	2,012,005	2,012,005	2,379,660
Servicios Financieros, Bancarios y Comerciales	149,779	402,255	552,034	306,331	306,331	245,703
Servicios de Instalación, Reparación, Mantenimiento y Conservación	0	2,147,306	2,147,306	793,491	793,491	1,353,815
Servicios de Comunicación Social y Publicidad	0	0	0	0	0	0
Servicios de Traslado y Viáticos	0	74,400	74,400	25,772	25,772	48,628
Servicios Oficiales	0	200,706	200,706	25,935	25,935	174,771
Otros Servicios Generales	0	219,192	219,192	159,812	159,812	59,380
Transferencias, Asignaciones, Subsidios y Otras Ayudas	155,136	1,432,914	1,588,050	507,102	484,513	1,080,949
Transferencias Internas y Asignaciones al Sector Público	0	0	0	0	0	0
Transferencias al Resto del Sector Público	0	0	0	0	0	0
Subsidios y Subvenciones	0	0	0	0	0	0
Ayudas Sociales	56,555	1,190,533	1,247,088	275,393	252,804	971,696
Pensiones y Jubilaciones	98,581	242,381	340,962	231,709	231,709	109,253
Transferencias a Fidelcomisos, Mandatos y Otros Análogos	0	0	0	0	0	0
Transferencias a la Seguridad Social	0	0	0	0	0	0
Donativos	0	0	0	0	0	0
Transferencias al Exterior	0	0	0	0	0	0
Bienes Muebles, inmuebles e Intangibles	259,714	1,500,000	1,759,714	556,850	556,850	1,202,864
Mobiliario y Equipo de Administración	226,186	0	226,186	0	0	226,186
Mobiliario y Equipo Educativo y Recreativo	0	0	0	0	0	0
Equipo e Instrumental Médico y de Laboratorio	0	0	0	0	0	0
Vehículos y Equipo de Transporte	0	417,206	417,206	417,206	417,206	0
Equipo de Defensa y Seguridad	0	942,794	942,794	0	0	942,794
Maquinaria, Otros Equipos y Herramientas	0	140,000	140,000	139,644	139,644	356
Activos Biológicos	0	0	0	0	0	0
Bienes Inmuebles	0	0	0	0	0	0
Activos Intangibles	33,528	0	33,528	0	0	33,528
Inversión Pública	0	0	0	0	0	0
Obra Pública en Bienes de Dominio Público	0	0	0	0	0	0
Obra Pública en Bienes Propios	0	0	0	0	0	0
Proyectos Productivos y Acciones de Fomento	0	0	0	0	0	0

CENTRO DE CAPACITACION, FORMACION E INVESTIGACION PARA LA SEGURIDAD DEL ESTADO DE QUERETARO
 Estado Analítico del Ejercicio del Presupuesto de Egresos
 Clasificación por Objeto del Gasto (Capítulo y Concepto)
 Del 1 de Enero al 30 de Septiembre de 2020

Concepto	Egresos					Subejercicio 6 = (3 + 4)
	Aprobado	Ampliaciones/ (Reducciones)	Modificado	Devengado	Pagado	
	1	2	3 = (1 + 2)	4	5	
Inversiones Financieras y Otras Provisiones	0	0	0	0	0	0
Inversiones Para el Fomento de Actividades Productivas	0	0	0	0	0	0
Acciones y Participaciones de Capital	0	0	0	0	0	0
Compra de Títulos y Valores	0	0	0	0	0	0
Concesión de Préstamos	0	0	0	0	0	0
Inversiones en Fideicomisos, Mandatos y Otros Análogos	0	0	0	0	0	0
Otras Inversiones Financieras	0	0	0	0	0	0
Provisiones para Contingencias y Otras Erogaciones Especiales	0	0	0	0	0	0
Participaciones y Aportaciones	0	0	0	0	0	0
Participaciones	0	0	0	0	0	0
Aportaciones	0	0	0	0	0	0
Convenios	0	0	0	0	0	0
Deuda Pública	0	0	0	0	0	0
Amortización de la Deuda Pública	0	0	0	0	0	0
Intereses de la Deuda Pública	0	0	0	0	0	0
Comisiones de la Deuda Pública	0	0	0	0	0	0
Gastos de la Deuda Pública	0	0	0	0	0	0
Costo por Coberturas	0	0	0	0	0	0
Apoyos Financieros	0	0	0	0	0	0
Adeudos de Ejercicios Fiscales Anteriores (Adefas)	0	0	0	0	0	0
Total del Gasto	17,684,832	12,373,507	30,058,339	14,705,797	14,683,209	15,352,541

M. en E. Aurea Guadalupe Gómez Vega
 Directora General


* AHB / JCGL
 AHB / JCGL


Lic. José Ramón Hernández Trejo
 Jefe de Departamento Administrativo

CENTRO DE CAPACITACION, FORMACION E INVESTIGACION PARA LA SEGURIDAD DEL ESTADO DE QUERETARO
Estado Analítico del Ejercicio del Presupuesto de Egresos
Clasificación Económica (por Tipo de Gasto)
Del 1 de Enero al 30 de Septiembre de 2020

Concepto	Egresos					Subejercicio 6 = (3 - 4)
	Aprobado	Ampliaciones/ (Reducciones)	Modificado	Devengado	Pagado	
	1	2	3 = (1 + 2)	4	5	
Gasto Corriente	17,326,537	10,631,126	27,957,663	13,917,239	13,894,850	14,040,424
Gasto de Capital	259,714	1,500,000	1,759,714	556,850	556,850	1,202,864
Amortización de la Deuda y Disminución de Pasivos	0	0	0	0	0	0
Pensiones y Jubilaciones	98,581	242,381	340,962	231,709	231,709	109,253
Participaciones	0	0	0	0	0	0
Total del Gasto	17,684,832	12,373,507	30,058,339	14,705,797	14,683,209	15,352,541



M. en E. Aurea Guadalupe Gómez Vega
Directora General


* AHB / *JCGL
AHB / JCGL


Lic. José Ramón Hernández Trejo
Jefe de Departamento Administrativo

CENTRO DE CAPACITACION, FORMACION E INVESTIGACION PARA LA SEGURIDAD DEL ESTADO DE QUERETARO
 Estado Analtico del Ejercicio del Presupuesto de Egresos
 Clasificación Funcional (Finalidad y Función)
 Del 1 de Enero al 30 de Septiembre de 2020

Concepto	Egresos					Subejercicio 6 = (3 + 4)
	Aprobado	Ampliaciones/ (Reducciones)	Modificado	Devengado	Pagado	
	1	2	3 = (1 + 2)	4	5	
Gobierno	17,586,251	12,131,126	29,717,377	14,474,088	14,451,500	15,243,288
Legislación			0			0
Justicia			0			0
Coordinación de la Política de Gobierno			0			0
Relaciones Exteriores			0			0
Asuntos Financieros y Hacendarios			0			0
Seguridad Nacional			0			0
Asuntos de Orden Público y de Seguridad Interior	17,586,251	12,131,126	29,717,377	14,474,088	14,451,500	15,243,288
Otros Servicios Generales			0			0
Desarrollo Social	98,581	242,381	340,962	231,709	231,709	109,253
Protección Ambiental			0			0
Vivienda y Servicios a la Comunidad			0			0
Salud			0			0
Recreación, Cultura y Otras Manifestaciones Sociales			0			0
Educación			0			0
Protección Social	98,581	242,381	340,962	231,709	231,709	109,253
Otros Asuntos Sociales			0			0
Desarrollo Económico	0	0	0	0	0	0
Asuntos Económicos, Comerciales y Laborales en General			0			0
Agropecuaria, Silvicultura, Pesca y Caza			0			0
Combustibles y Energía			0			0
Minería, Manufacturas y Construcción			0			0
Transporte			0			0
Comunicaciones			0			0
Turismo			0			0
Ciencia, Tecnología e Innovación			0			0
Otras Industrias y Otros Asuntos Económicos			0			0
Otras no Clasificadas en Funciones Anteriores	0	0	0	0	0	0
Transacciones de la Deuda Pública / Costo Financiero de la Deuda			0			0
Transferencias, Participaciones y Aportaciones entre Diferentes Niveles y Ordenes de Gobierno			0			0
Saneamiento del Sistema Financiero			0			0
Adeudos de Ejercicios Fiscales Anteriores			0			0
Total del Gasto	17,684,832	12,373,507	30,058,339	14,705,797	14,683,209	15,352,541


 M. en E. Aurea Guadalupe Gómez Vega
 Directora General

* AHB / JCGL
 AHB / JCGL


 Lic. José Ramón Hernández Trejo
 Jefe de Departamento Administrativo

CENTRO DE CAPACITACION, FORMACION E INVESTIGACION PARA LA SEGURIDAD DEL ESTADO DE QUERETARO

Gasto por Categoría Programática
Del 1 de Enero al 30 de Septiembre de 2020

Concepto	Egresos						Subejercicio 6 = (3 - 4)
	Aprobado	Ampliaciones/ (Reducciones)	Modificado	Devengado	Pagado		
	1	2	3 = (1 + 2)	4	5	6 = (3 - 4)	
Programas	17,684,832	12,373,607	30,058,339	14,706,797	14,683,209	16,362,541	
Subsidios: Sector Social y Privado o Entidades Federativas y Municipios	0	0	0	0	0	0	
Sujetos a Reglas de Operación	0	0	0	0	0	0	
Otros Subsidios	0	0	0	0	0	0	
Desempeño de las Funciones	17,686,261	12,131,126	29,717,377	14,474,088	14,451,500	15,243,288	
Prestación de Servicios Públicos	17,586,251	12,131,126	29,717,377	14,474,088	14,451,500	15,243,288	
Provisión de Bienes Públicos	0	0	0	0	0	0	
Planeación, seguimiento y evaluación de políticas públicas	0	0	0	0	0	0	
Promoción y fomento	0	0	0	0	0	0	
Regulación y supervisión	0	0	0	0	0	0	
Funciones de las Fuerzas Armadas (Únicamente Gobierno Federal)	0	0	0	0	0	0	
Específicos	0	0	0	0	0	0	
Proyectos de Inversión	0	0	0	0	0	0	
Administrativos y de Apoyo	0	0	0	0	0	0	
Apoyo al proceso presupuestario y para mejorar la eficiencia institucional	0	0	0	0	0	0	
Apoyo a la función pública y al mejoramiento de la gestión	0	0	0	0	0	0	
Operaciones ajenas	0	0	0	0	0	0	
Compromisos	0	0	0	0	0	0	
Obligaciones de cumplimiento de resolución jurisdiccional	0	0	0	0	0	0	
Desastres Naturales	0	0	0	0	0	0	
Obligaciones	98,681	242,381	340,962	231,709	231,709	109,263	
Pensiones y jubilaciones	98,681	242,381	340,962	231,709	231,709	109,263	
Aportaciones a la seguridad social	0	0	0	0	0	0	
Aportaciones a fondos de estabilización	0	0	0	0	0	0	
Aportaciones a fondos de inversión y reestructura de pensiones	0	0	0	0	0	0	
Programas de Gasto Federalizado (Gobierno Federal)	0	0	0	0	0	0	
Gasto Federalizado	0	0	0	0	0	0	
Participaciones a entidades federativas y municipios	0	0	0	0	0	0	
Costo financiero, deuda o apoyos a deudores y ahorradores de la banca	0	0	0	0	0	0	
Adeudos de ejercicios fiscales anteriores	0	0	0	0	0	0	
Total del Gasto	17,684,832	12,373,607	30,058,339	14,706,797	14,683,209	16,362,541	


M. en E. Aurea Guadalupe Gómez Vega
Directora General

* AHB / *JCGL
AHB / JCGL

Dr. José Ramón Hernández Trejo
Jefe de Departamento Administrativo


CENTRO DE CAPACITACION, FORMACION E INVESTIGACION PARA LA SEGURIDAD DEL ESTADO DE QUERETARO
Endeudamiento Neto
Del 1 de Enero al 30 de Septiembre de 2020

Identificación de Crédito o Instrumento	Contratación/Colocación	Amortización	Endeudamiento Neto
	A	B	C = A - B
Creditos Bancarios			
			0
NADA QUE MANIFESTAR			0
			0
			0
			0
			0
			0
			0
			0
Total Créditos Bancarios	0	0	0
Otros Instrumentos de Deuda			
			0
			0
			0
			0
			0
			0
			0
			0
			0
Total Otros Instrumentos de Deuda	0	0	0
TOTAL	0	0	0



 M. en E. Aurea Guadalupe Gómez Vega
 Directora General

 * AHB / *JCGL
 AHB / JCGL



 Lic. José Ramón Hernández Trejo
 Jefe de Departamento Administrativo

CENTRO DE CAPACITACION, FORMACION E INVESTIGACION PARA LA SEGURIDAD DEL ESTADO DE QUERETARO
 Indicadores de Postura Fiscal
 Del 1 de Enero al 30 de Septiembre de 2020

Concepto	Estimado	Devengado	Pagado ³
I. Ingresos Presupuestarios (I=1+2)	17,684,832	7,583,970	5,936,030
1. Ingresos del Gobierno de la Entidad Federativa ¹	0	0	0
2. Ingresos del Sector Paraestatal ¹	17,684,832	7,583,970	5,936,030
II. Egresos Presupuestarios (II=3+4)	17,684,832	14,705,797	14,683,209
3. Egresos del Gobierno de la Entidad Federativa ²	0	0	0
4. Egresos del Sector Paraestatal ²	17,684,832	14,705,797	14,683,209
III. Balance Presupuestario (Superávit o Déficit) (III = I - II)	0	-7,121,827	-8,747,179
Concepto	Estimado	Devengado	Pagado³
III. Balance presupuestario (Superávit o Déficit)	0	-7,121,827	-8,747,179
IV. Intereses, Comisiones y Gastos de la Deuda	0	0	0
V. Balance Primario (Superávit o Déficit) (V= III - IV)	0	-7,121,827	-8,747,179
Concepto	Estimado	Devengado	Pagado³
A. Financiamiento	0	0	0
B. Amortización de la deuda	0	0	0
C. Endeudamiento ó desendeudamiento (C = A - B)	0	0	0

1. Los Ingresos que se presentan son los ingresos presupuestarios totales sin incluir los ingresos por financiamientos. Los Ingresos del Gobierno de la Entidad Federativa corresponden a los del Poder Ejecutivo, Legislativo, Judicial y Autónomos
2. Los egresos que se presentan son los egresos presupuestarios totales sin incluir los egresos por amortización. Los egresos del Gobierno de la Entidad Federativa corresponden a los del Poder Ejecutivo, Legislativo, Judicial y Organos Autónomos
3. Para Ingresos se reportan los ingresos recaudados; para egresos se reportan los egresos pagados

M. en E. Andrea Guadalupe Gómez Vega
 Directora General

* AHB / *JCGL
 AHB / JCGL


Cic. José Ramón Hernández Trejo
 Jefe de Departamento Administrativo


CENTRO DE CAPACITACION, FORMACION E INVESTIGACION PARA LA SEGURIDAD DEL ESTADO DE QUERETARO
Intereses de la Deuda
Del 1 de Enero al 30 de Septiembre de 2020


Identificación de Crédito o Instrumento	Devengado	Pagado
Créditos Bancarios		
NADA QUE MANIFESTAR		
Total de Intereses de Créditos Bancarios	0	0

Otros Instrumentos de Deuda		
Total de Intereses de Otros Instrumentos de Deuda	0	0

TOTAL	0	0
--------------	----------	----------


M. en E. Aurea Guadalupe Gómez Vega
Directora General


Lic. José Ramón Hernández Trejo
Jefe de Departamento Administrativo


* AHB / *JCGL
AHB / JCGL

CENTRO DE CAPACITACION, FORMACION E INVESTIGACION PARA LA SEGURIDAD DEL ESTADO DE QUERETARO (a)

Estado de Situación Financiera Detallado - LDF

Al 31 de diciembre de 2019 y al 30 de Septiembre de 2020 (b)

(PESOS)

Concepto (c)	2020 (d)	31 de diciembre de 2019 (e)	Concepto (c)	2020 (d)	31 de diciembre de 2019 (e)
ACTIVO			PASIVO		
Activo Circulante			Pasivo Circulante		
a. Efectivo y Equivalentes (a=a1+a2+a3+a4+a5+a6+a7)	3,685,177	12,309,454	a. Cuentas por Pagar a Corto Plazo (a=a1+a2+a3+a4+a5+a6+a7+a8+a9)	448,541	290,198
a1) Efectivo	0	0	a1) Servicios Personales por Pagar a Corto Plazo	0	0
a2) Bancos/Tesorería	31,798	12,309,454	a2) Proveedores por Pagar a Corto Plazo	0	35,496
a3) Bancos/Dependencias y Otros	0	0	a3) Contratistas por Obras Públicas por Pagar a Corto Plazo	0	0
a4) Inversiones Temporales (Hasta 3 meses)	3,653,379	0	a4) Participaciones y Aportaciones por Pagar a Corto Plazo	0	0
a5) Fondos con Afectación Específica	0	0	a5) Transferencias Otorgadas por Pagar a Corto Plazo	22,589	0
a6) Depósitos de Fondos de Terceros en Garantía y/o Administración	0	0	a6) Intereses, Comisiones y Otros Gastos de la Deuda Pública por Pagar a Corto Plazo	0	0
a7) Otros Efectivos y Equivalentes	0	0	a7) Retenciones y Contribuciones por Pagar a Corto Plazo	207,995	252,252
b. Derechos a Recibir Efectivo o Equivalentes (b=b1+b2+b3+b4+b5+b6+b7)	1,660,793	0	a8) Devoluciones de la Ley de Ingresos por Pagar a Corto Plazo	0	0
b1) Inversiones Financieras de Corto Plazo	0	0	a9) Otras Cuentas por Pagar a Corto Plazo	217,958	2,450
b2) Cuentas por Cobrar a Corto Plazo	1,647,940	0	b. Documentos por Pagar a Corto Plazo (b=b1+b2+b3)	0	0
b3) Deudores Diversos por Cobrar a Corto Plazo	12,653	0	b1) Documentos Comerciales por Pagar a Corto Plazo	0	0
b4) Ingresos por Recuperar a Corto Plazo	0	0	b2) Documentos con Contratistas por Obras Públicas por Pagar a Corto Plazo	0	0
b5) Deudores por Anticipos de la Tesorería a Corto Plazo	0	0	b3) Otros Documentos por Pagar a Corto Plazo	0	0
b6) Préstamos Otorgados a Corto Plazo	0	0	c. Porción a Corto Plazo de la Deuda Pública a Largo Plazo (c=c1+c2)	0	0
b7) Otros Derechos a Recibir Efectivo o Equivalentes a Corto Plazo	0	0	c1) Porción a Corto Plazo de la Deuda Pública	0	0
c. Derechos a Recibir Bienes o Servicios (c=c1+c2+c3+c4+c5)	0	0	c2) Porción a Corto Plazo de Arrendamiento Financiero	0	0
c1) Anticipo a Proveedores por Adquisición de Bienes y Prestación de Servicios a Corto Plazo	0	0	d. Títulos y Valores a Corto Plazo	0	0
c2) Anticipo a Proveedores por Adquisición de Bienes Inmuebles y Muebles a Corto Plazo	0	0	e. Pasivos Diferidos a Corto Plazo (e=e1+e2+e3)	0	0
c3) Anticipo a Proveedores por Adquisición de Bienes Intangibles a Corto Plazo	0	0	e1) Ingresos Cobrados por Adelantado a Corto Plazo	0	0
c4) Anticipo a Contratistas por Obras Públicas a Corto Plazo	0	0	e2) Intereses Cobrados por Adelantado a Corto Plazo	0	0
c5) Otros Derechos a Recibir Bienes o Servicios a Corto Plazo	0	0	e3) Otros Pasivos Diferidos a Corto Plazo	0	0
d. Inventarios (d=d1+d2+d3+d4+d5)	0	0	f. Fondos y Bienes de Terceros en Garantía y/o Administración a Corto Plazo (f=f1+f2+f3+f4+f5+f6)	0	0
d1) Inventario de Mercancías para Venta	0	0	f1) Fondos en Garantía a Corto Plazo	0	0
d2) Inventario de Mercancías Terminadas	0	0	f2) Fondos en Administración a Corto Plazo	0	0
d3) Inventario de Mercancías en Proceso de Elaboración	0	0	f3) Fondos Contingentes a Corto Plazo	0	0
d4) Inventario de Materias Primas, Materiales y Suministros para Producción	0	0	f4) Fondos de Fideicomisos, Mandatos y Contratos Análogos a Corto Plazo	0	0
d5) Bienes en Tránsito	0	0	f5) Otros Fondos de Terceros en Garantía y/o Administración a Corto Plazo	0	0
e. Almacenes	0	0	f6) Valores y Bienes en Garantía a Corto Plazo	0	0
f. Estimación por Pérdida o Deterioro de Activos Circulantes (f=f1+f2)	0	0	g. Provisiones a Corto Plazo (g=g1+g2+g3)	0	0
f1) Estimaciones para Cuentas Incobrables por Derechos a Recibir Efectivo o Equivalentes	0	0	g1) Provisión para Demandas y Juicios a Corto Plazo	0	0
f2) Estimación por Deterioro de Inventarios	0	0	g2) Provisión para Contingencias a Corto Plazo	0	0
g. Otros Activos Circulantes (g=g1+g2+g3+g4)	0	0	g3) Otras Provisiones a Corto Plazo	0	0
g1) Valores en Garantía	0	0	h. Otros Pasivos a Corto Plazo (h=h1+h2+h3)	0	0
g2) Bienes en Garantía (excluye depósitos de fondos)	0	0	h1) Ingresos por Clasificar	0	0
g3) Bienes Derivados de Embargos, Decomisos, Aseguramientos y Decisión en Plazo	0	0	h2) Recaudación por Participar	0	0
g4) Adquisición con Fondos de Terceros	0	0	h3) Otros Pasivos Circulantes	0	0
IA. Total de Activos Circulantes (IA = a + b + c + d + e + f + g)	5,345,970	12,309,454	IIA. Total de Pasivos Circulantes (IIA = a + b + c + d + e + f + g + h)	448,541	290,198
Activo No Circulante			Pasivo No Circulante		
a. Inversiones Financieras a Largo Plazo	0	0	a. Cuentas por Pagar a Largo Plazo	0	0
b. Derechos a Recibir Efectivo o Equivalentes a Largo Plazo	0	0	b. Documentos por Pagar a Largo Plazo	0	0
c. Bienes Inmuebles, Infraestructura y Construcciones en Proceso	0	0	c. Deuda Pública a Largo Plazo	0	0
d. Bienes Muebles	8,554,387	7,925,412	d. Pasivos Diferidos a Largo Plazo	0	0
e. Activos Intangibles	85,084	85,084	e. Fondos y Bienes de Terceros en Garantía y/o Administración a Largo Plazo	0	0
f. Depreciación, Deterioro y Amortización Acumulada de Bienes	-1,890,975	-686,609	f. Provisiones a Largo Plazo	0	0
g. Activos Diferidos	0	0	IIIB. Total de Pasivos No Circulantes (IIIB = a + b + c + d + e + f)	0	0
h. Estimación por Pérdida o Deterioro de Activos no Circulantes	0	0	II. Total del Pasivo (II = IIA + IIIB)	448,541	290,198
i. Otros Activos no Circulantes	0	0	HACIENDA PÚBLICA/PATRIMONIO		
IB. Total de Activos No Circulantes (IB = a + b + c + d + e + f + g + h + i)	6,748,496	7,323,887	IIIA. Hacienda Pública/Patrimonio Contribuido (IIIA = a + b + c)	2,848,892	2,776,767
I. Total del Activo (I = IA + IB)	12,094,465	19,633,341	a. Aportaciones	0	0
			b. Donaciones de Capital	2,848,892	2,776,767
			c. Actualización de la Hacienda Pública/Patrimonio	0	0
			IIIB. Hacienda Pública/Patrimonio Generado (IIIB = a + b + c + d + e)	8,797,032	16,566,376
			a. Resultados del Ejercicio (Ahorro/ Desahorro)	-7,769,344	9,178,121
			b. Resultados de Ejercicios Anteriores	16,566,376	7,388,254
			c. Revalúos	0	0
			d. Reservas	0	0
			e. Rectificaciones de Resultados de Ejercicios Anteriores	0	0
			IIIC. Exceso o Insuficiencia en la Actualización de la Hacienda Pública/Patrimonio (IIIC = a + b)	0	0
			a. Resultado por Posición Monetaria	0	0
			b. Resultado por Tenencia de Activos no Monetarios	0	0
			III. Total Hacienda Pública/Patrimonio (III = IIIA + IIIB + IIIC)	11,645,924	19,343,143
			IV. Total del Pasivo y Hacienda Pública/Patrimonio (IV = II + III)	12,094,465	19,633,341

CENTRO DE CAPACITACION, FORMACION E INVESTIGACION PARA LA SEGURIDAD DEL ESTADO DE QUERETARO (a)								
Informe Analítico de la Deuda Pública y Otros Pasivos - LDF								
Del 1 de Enero al 30 de Septiembre de 2020 (b)								
(PESOS)								
Denominación de la Deuda Pública y Otros Pasivos (c)	Saldo al 31 de diciembre de 2019 (d)	Disposiciones del Periodo (e)	Amortizaciones del Periodo (f)	Revaluaciones, Reclasificaciones y Otros Ajustes (g)	Saldo Final del Periodo (h) h=d+e-f+g	Pago de Intereses del Periodo (i)	Pago de Comisiones y demás costos asociados durante el Periodo (j)	
1. Deuda Pública (1=A+B)	0	0	0	0	0	0	0	0
A. Corto Plazo (A=a1+a2+a3)	0	0	0	0	0	0	0	0
a1) Instituciones de Crédito	0	0	0	0	0	0	0	0
a2) Títulos y Valores	0	0	0	0	0	0	0	0
a3) Arrendamientos Financieros	0	0	0	0	0	0	0	0
B. Largo Plazo (B=b1+b2+b3)	0	0	0	0	0	0	0	0
b1) Instituciones de Crédito	0	0	0	0	0	0	0	0
b2) Títulos y Valores	0	0	0	0	0	0	0	0
b3) Arrendamientos Financieros	0	0	0	0	0	0	0	0
2. Otros Pasivos	290,198				448,541			
3. Total de la Deuda Pública y Otros Pasivos	290,198	0	0	0	448,541	0	0	0
4. Deuda Contingente 1 (Informativo)	0	0	0	0	0	0	0	0
A. Deuda Contingente 1					0			
B. Deuda Contingente 2					0			
C. Deuda Contingente XX					0			
5. Valor de Instrumentos Bono Cupón Cero 2 (Informativo)	0	0	0	0	0	0	0	0
A. Instrumento Bono Cupón Cero 1					0			
B. Instrumento Bono Cupón Cero 2					0			
C. Instrumento Bono Cupón Cero XX					0			

1. Se refiere a cualquier Financiamiento sin fuente o garantía de pago definida, que sea asumida de manera solitaria o subsidiaria por las Entidades Federativas con sus Municipios, organismos descentralizados y empresas de participación estatal mayoritaria y fideicomisos, locales o municipales, y por los Municipios con sus respectivos organismos descentralizados y empresas de participación municipal mayoritaria

2. Se refiere al valor del Bono Cupón Cero que respalda el pago de los créditos asociados al mismo (Activo)

Obligaciones a Corto Plazo (k)	Monto Contratado (l)	Plazo Pactado (m)	Tasa de Interés (n)	Comisiones y Costos Relacionados (o)	Tasa Efectiva (p)
6. Obligaciones a Corto Plazo (Informativo)	0	0	0	0	0
A. Crédito 1					
B. Crédito 2					
C. Crédito XX					

CENTRO DE CAPACITACION, FORMACION E INVESTIGACION PARA LA SEGURIDAD DEL ESTADO DE QUERETARO (a)

Informe Analítico de Obligaciones Diferentes de Financiamientos – LDF

Del 1 de Enero al 30 de Septiembre de 2020 (b)

(PESOS)

Denominación de las Obligaciones Diferentes de Financiamiento	Fecha del Contrato	Fecha de inicio de operación del proyecto	Fecha de vencimiento	Monto de la inversión pactado	Plazo pactado	Monto promedio mensual del pago de la contraprestación	Monto promedio mensual del pago de la contraprestación correspondiente al pago de inversión	Monto pagado de la inversión al XX de XXXX de 20XX	Monto pagado de la inversión actualizado al XX de XXXX de 20XX	Saldo pendiente por pagar de la inversión al XX de XXXX de 20XX
(c)	(d)	(e)	(f)	(g)	(h)	(i)	(j)	(k)	(l)	(m = g - l)
A. Asociaciones Público Privadas (APP's) (A=a+b+c+d)	0	0	0	0	0	0	0	0	0	0
a) APP 1										
b) APP 2										
c) APP 3										
d) APP XX										
B. Otros Instrumentos (B=a+b+c+d)	0	0	0	0	0	0	0	0	0	0
a) Otro Instrumento 1										
b) Otro Instrumento 2										
c) Otro Instrumento 3										
d) Otro Instrumento XX										
C. Total de Obligaciones Diferentes de Financiamiento (C=A+B)	0	0	0	0	0	0	0	0	0	0

Handwritten signatures and initials are present on the right side of the page, including a large signature at the top, a signature in the middle, and initials at the bottom.

CENTRO DE CAPACITACION, FORMACION E INVESTIGACION PARA LA SEGURIDAD DEL ESTADO DE QUERETARO (a)
Balance Presupuestario - LDF
Del 1 de Enero al 30 de Septiembre de 2020 (b)
(PESOS)

Concepto (c)	Estimado/ Aprobado (d)	Devengado	Recaudado/ Pagado
A. Ingresos Totales (A = A1+A2+A3)	17,684,832	7,583,970	5,936,030
A1. Ingresos de Libre Disposición	17,684,832	7,583,970	5,936,030
A2. Transferencias Federales Etiquetadas			
A3. Financiamiento Neto	0	0	0
B. Egresos Presupuestarios¹ (B = B1+B2)	17,684,832	14,705,797	14,683,209
B1. Gasto No Etiquetado (sin incluir Amortización de la Deuda Pública)	17,684,832	14,705,797	14,683,209
B2. Gasto Etiquetado (sin incluir Amortización de la Deuda Pública)			
C. Remanentes del Ejercicio Anterior (C = C1 + C2.)		14,705,797	14,683,209
C1. Remanentes de Ingresos de Libre Disposición aplicados en el periodo		14,705,797	14,683,209
C2. Remanentes de Transferencias Federales Etiquetadas aplicados en el periodo			
I. Balance Presupuestario (I = A - B + C)	0	7,583,970	5,936,030
II. Balance Presupuestario sin Financiamiento Neto (II = I - A3)	0	7,583,970	5,936,030
III. Balance Presupuestario sin Financiamiento Neto y sin Remanentes del Ejercicio Anterior (III= II - C)	0	-7,121,827	-8,747,179

Concepto	Aprobado	Devengado	Pagado
E. Intereses, Comisiones y Gastos de la Deuda (E = E1+E2)	0	0	0
E1. Intereses, Comisiones y Gastos de la Deuda con Gasto No Etiquetado			
E2. Intereses, Comisiones y Gastos de la Deuda con Gasto Etiquetado			
IV. Balance Primario (IV = III - E)	0	-7,121,827	-8,747,179

Concepto	Estimado/ Aprobado	Devengado	Recaudado/ Pagado
F. Financiamiento (F = F1 + F2)	0	0	0
F1. Financiamiento con Fuente de Pago de Ingresos de Libre Disposición			
F2. Financiamiento con Fuente de Pago de Transferencias Federales Etiquetadas			
G. Amortización de la Deuda (G = G1 + G2)	0	0	0
G1. Amortización de la Deuda Pública con Gasto No Etiquetado			
G2. Amortización de la Deuda Pública con Gasto Etiquetado			
A3. Financiamiento Neto (A3 = F - G)	0	0	0

Concepto	Estimado/ Aprobado	Devengado	Recaudado/ Pagado
A1. Ingresos de Libre Disposición	17,684,832	7,583,970	5,936,030
A3.1 Financiamiento Neto con Fuente de Pago de Ingresos de Libre Disposición (A3.1 = F1 - G1)	0	0	0
F1. Financiamiento con Fuente de Pago de Ingresos de Libre Disposición	0	0	0
G1. Amortización de la Deuda Pública con Gasto No Etiquetado	0	0	0
B1. Gasto No Etiquetado (sin incluir Amortización de la Deuda Pública)	17,684,832	14,705,797	14,683,209
C1. Remanentes de Ingresos de Libre Disposición aplicados en el periodo		14,705,797	14,683,209
V. Balance Presupuestario de Recursos Disponibles (V = A1 + A3.1 - B1 + C1)	0	7,583,970	5,936,030
VI. Balance Presupuestario de Recursos Disponibles sin Financiamiento Neto (VI = V - A3.1)	0	7,583,970	5,936,030





Concepto	Estimado/ Aprobado	Devengado	Recaudado/ Pagado
A2. Transferencias Federales Etiquetadas	0	0	0
A3.2 Financiamiento Neto con Fuente de Pago de Transferencias Federales Etiquetadas (A3.2 = F2 - G2)	0	0	0
F2. Financiamiento con Fuente de Pago de Transferencias Federales Etiquetadas	0	0	0
G2. Amortización de la Deuda Pública con Gasto Etiquetado	0	0	0
B2. Gasto Etiquetado (sin Incluir Amortización de la Deuda Pública)	0	0	0
C2. Remanentes de Transferencias Federales Etiquetadas aplicados en el periodo		0	0
VII. Balance Presupuestario de Recursos Etiquetados (VII = A2 + A3.2 - B2 + C2)	0	0	0
VIII. Balance Presupuestario de Recursos Etiquetados sin Financiamiento Neto (VIII = VII - A3.2)	0	0	0

CENTRO DE CAPACITACION, FORMACION E INVESTIGACION PARA LA SEGURIDAD DEL ESTADO DE QUERETARO (a)
Estado Analítico de Ingresos Detallado - LDF
Del 1 de Enero al 30 de Septiembre de 2020 (b)
(PESOS)

Concepto (c)	Ingreso					Diferencia (e)
	Estimado (d)	Ampliaciones/ (Reducciones)	Modificado	Devengado	Recaudado	
Ingresos de Libre Disposición						
A. Impuestos			0			0
B. Cuotas y Aportaciones de Seguridad Social			0			0
C. Contribuciones de Mejoras			0			0
D. Derechos	0	1,998	1,998	1,998	1,998	1,998
E. Productos	0	352,253	352,253	352,253	352,253	352,253
F. Aprovechamientos			0			0
G. Ingresos por Ventas de Bienes y Prestación Servicio	17,684,832	0	17,684,832	7,229,719	5,581,779	-12,103,053
H. Participaciones (H=h1+h2+h3+h4+h5+h6+h7+h8+h9+h10+h11)	0	0	0	0	0	0
h1) Fondo General de Participaciones			0			0
h2) Fondo de Fomento Municipal			0			0
h3) Fondo de Fiscalización y Recaudación			0			0
h4) Fondo de Compensación			0			0
h5) Fondo de Extracción de Hidrocarburos			0			0
h6) Impuesto Especial Sobre Producción y Servicios			0			0
h7) 0.136% de la Recaudación Federal Participable			0			0
h8) 3.17% Sobre Extracción de Petróleo			0			0
h9) Gasolinas y Diésel			0			0
h10) Fondo del Impuesto Sobre la Renta			0			0
h11) Fondo de Estabilización de los Ingresos de las Entidades Federativas			0			0
I. Incentivos Derivados de la Colaboración Fiscal (I=i1+i2+i3+i4+i5)	0	0	0	0	0	0
i1) Tenencia o Uso de Vehículos			0			0
i2) Fondo de Compensación ISAN			0			0
i3) Impuesto Sobre Automóviles Nuevos			0			0
i4) Fondo de Compensación de Repecos-Intermedios			0			0
i5) Otros Incentivos Económicos			0			0
J. Transferencias y Asignaciones			0			0
K. Convenios	0	0	0	0	0	0
k1) Otros Convenios y Subsidios			0			0
L. Otros Ingresos de Libre Disposición (L=l1+l2)	0	0	0	0	0	0
l1) Participaciones en Ingresos Locales			0			0
l2) Otros Ingresos de Libre Disposición			0			0
I. Total de Ingresos de Libre Disposición (I=A+B+C+D+E+F+G+H+I+J+K+L)	17,684,832	354,251	18,039,083	7,583,970	5,936,030	-11,748,802
Ingresos Excedentes de Ingresos de Libre Disposición						
Transferencias Federales Etiquetadas						
A. Aportaciones (A=a1+a2+a3+a4+a5+a6+a7+a8)	0	0	0	0	0	0
a1) Fondo de Aportaciones para la Nómina Educativa y Gasto Operativo			0			0
a2) Fondo de Aportaciones para los Servicios de Salud			0			0
a3) Fondo de Aportaciones para la Infraestructura Social			0			0
a4) Fondo de Aportaciones para el Fortalecimiento de los Municipios y de las Demarcaciones Territoriales del Distrito Federal			0			0
a5) Fondo de Aportaciones Múltiples			0			0
a6) Fondo de Aportaciones para la Educación Tecnológica y de Adultos			0			0
a7) Fondo de Aportaciones para la Seguridad Pública de los Estados y del Distrito Federal			0			0
a8) Fondo de Aportaciones para el Fortalecimiento de las Entidades Federativas			0			0
B. Convenios (B=b1+b2+b3+b4)	0	0	0	0	0	0
b1) Convenios de Protección Social en Salud			0			0
b2) Convenios de Descentralización			0			0
b3) Convenios de Reasignación			0			0
b4) Otros Convenios y Subsidios			0			0
C. Fondos Distintos de Aportaciones (C=c1+c2)	0	0	0	0	0	0
c1) Fondo para Entidades Federativas y Municipios Productores de Hidrocarburos			0			0
c2) Fondo Minero			0			0
D. Transferencias, Asignaciones, Subsidios y Subvenciones, y Pensiones y Jubilaciones			0			0

CENTRO DE CAPACITACION, FORMACION E INVESTIGACION PARA LA SEGURIDAD DEL ESTADO DE QUERETARO (a)
 Estado Analítico de Ingresos Detallado - LDF
 Del 1 de Enero al 30 de Septiembre de 2020 (b)
 (PESOS)

Concepto (c)	Ingreso					Diferencia (e)
	Estimado (d)	Ampliaciones/ (Reducciones)	Modificado	Devengado	Recaudado	
E. Otras Transferencias Federales Etiquetadas			0			0
II. Total de Transferencias Federales Etiquetadas (II = A + B + C + D + E)	0	0	0	0	0	0
III. Ingresos Derivados de Financiamientos (III = A)	0	0	0	0	0	0
A. Ingresos Derivados de Financiamientos			0			0
IV. Total de Ingresos (IV = I + II + III)	17,684,832	354,251	18,039,083	7,583,970	5,936,030	-11,748,802
Datos Informativos						
1. Ingresos Derivados de Financiamientos con Fuente de Pago de Ingresos de Libre Disposición			0			0
2. Ingresos Derivados de Financiamientos con Fuente de Pago de Transferencias Federales Etiquetadas			0			0
3. Ingresos Derivados de Financiamientos (3 = 1 + 2)	0	0	0	0	0	0





CENTRO DE CAPACITACION, FORMACION E INVESTIGACION PARA LA SEGURIDAD DEL ESTADO DE QUERETARO (a)
Estado Analítico del Ejercicio del Presupuesto de Egresos Detallado - LDF
Clasificación por Objeto del Gasto (Capítulo y Concepto)
Del 1 de Enero al 30 de Septiembre de 2020 (b)
(PESOS)

Concepto (c)	Egresos					Subejercicio (e)
	Aprobado (d)	Ampliaciones/ (Reducciones)	Modificado	Devengado	Pagado	
I. Gasto No Etiquetado (I=A+B+C+D+E+F+G+H)	17,684,832	12,373,507	30,058,339	14,705,797	14,683,209	15,352,541
A. Servicios Personales (A=a1+a2+a3+a4+a5+a7)	11,679,059	0	11,679,059	7,053,559	7,053,559	4,625,500
a1) Remuneraciones al Personal de Carácter Permanente	4,750,270	-95,631	4,654,639	3,222,212	3,222,212	1,432,427
a2) Remuneraciones al Personal de Carácter Transitorio	1,801,000	0	1,801,000	1,284,495	1,284,495	516,505
a3) Remuneraciones Adicionales y Especiales	1,591,279	46,739	1,638,018	350,313	350,313	1,287,705
a4) Seguridad Social	1,097,780	144,539	1,242,319	855,036	855,036	387,282
a5) Otras Prestaciones Sociales y Económicas	1,549,211	551,933	2,101,144	1,237,558	1,237,558	863,586
a6) Provisiones	458,742	-458,742	0	0	0	0
a7) Pago de Estímulos a Servidores Públicos	430,777	-188,838	241,939	103,943	103,943	137,996
B. Materiales y Suministros (B=b1+b2+b3+b4+b5+b6+b7+b8+b9)	3,467,780	2,114,473	5,582,253	2,576,073	2,576,073	3,006,189
b1) Materiales de Administración, Emisión de Documentos y Artículos Oficiales	400,506	430,075	830,581	744,287	744,287	86,294
b2) Alimentos y Utensilios	2,618,267	861,579	3,479,846	1,151,773	1,151,773	2,328,073
b3) Materias Primas y Materiales de Producción y Comercialización	0	0	0	0	0	0
b4) Materiales y Artículos de Construcción y de Reparación	21,403	133,669	155,072	29,325	29,325	125,747
b5) Productos Químicos, Farmacéuticos y de Laboratorio	135,039	157,254	292,293	282,960	282,960	9,333
b6) Combustibles, Lubricantes y Aditivos	292,575	16,905	309,480	82,100	82,100	227,380
b7) Vestuario, Blancos, Prendas de Protección y Artículos Deportivos	0	475,000	475,000	261,663	261,663	213,337
b8) Materiales y Suministros Para Seguridad	0	0	0	0	0	0
b9) Herramientas, Refacciones y Accesorios Menores	0	39,990	39,990	23,964	23,964	16,026
C. Servicios Generales (C=c1+c2+c3+c4+c5+c6+c7+c8+c9)	2,123,133	7,326,120	9,449,253	4,012,214	4,012,214	5,437,039
c1) Servicios Básicos	1,128,853	454,097	1,582,950	606,151	606,151	976,799
c2) Servicios de Arrendamiento	0	281,000	281,000	82,717	82,717	198,283
c3) Servicios Profesionales, Científicos, Técnicos y Otros Servicios	844,501	3,547,164	4,391,665	2,012,005	2,012,005	2,379,660
c4) Servicios Financieros, Bancarios y Comerciales	149,779	402,255	552,034	306,331	306,331	245,703
c5) Servicios de Instalación, Reparación, Mantenimiento y Conservación	0	2,147,306	2,147,306	793,491	793,491	1,353,815
c6) Servicios de Comunicación Social y Publicidad	0	0	0	0	0	0
c7) Servicios de Traslado y Viáticos	0	74,400	74,400	25,772	25,772	48,628
c8) Servicios Oficiales	0	200,706	200,706	25,935	25,935	174,771
c9) Otros Servicios Generales	0	219,192	219,192	159,812	159,812	59,380
D. Transferencias, Asignaciones, Subsidios y Otras Ayudas (D=d1+d2+d3+d4+d5+d6+d7+d8+d9)	155,136	1,432,914	1,588,050	507,102	484,513	1,080,949
d1) Transferencias Internas y Asignaciones al Sector Público	0	0	0	0	0	0
d2) Transferencias al Resto del Sector Público	0	0	0	0	0	0
d3) Subsidios y Subvenciones	0	0	0	0	0	0
d4) Ayudas Sociales	56,555	1,190,533	1,247,088	275,393	252,804	971,696
d5) Pensiones y Jubilaciones	98,581	242,381	340,962	231,709	231,709	109,253
d6) Transferencias a Fideicomisos, Mandatos y Otros Análogos	0	0	0	0	0	0
d7) Transferencias a la Seguridad Social	0	0	0	0	0	0
d8) Donativos	0	0	0	0	0	0
d9) Transferencias al Exterior	0	0	0	0	0	0
E. Bienes Muebles, Inmuebles e Intangibles (E=e1+e2+e3+e4+e5+e6+e7+e8+e9)	259,714	1,500,000	1,759,714	556,850	556,850	1,202,864
e1) Mobiliario y Equipo de Administración	226,186	0	226,186	0	0	226,186
e2) Mobiliario y Equipo Educativo y Recreativo	0	0	0	0	0	0
e3) Equipo e Instrumental Médico y de Laboratorio	0	0	0	0	0	0
e4) Vehículos y Equipo de Transporte	0	417,206	417,206	417,206	417,206	0
e5) Equipo de Defensa y Seguridad	0	942,794	942,794	0	0	942,794
e6) Maquinaria, Otros Equipos y Herramientas	0	140,000	140,000	139,644	139,644	356
e7) Activos Biológicos	0	0	0	0	0	0
e8) Bienes Inmuebles	0	0	0	0	0	0
e9) Activos Intangibles	33,528	0	33,528	0	0	33,528
F. Inversión Pública (F=f1+f2+f3)	0	0	0	0	0	0
f1) Obra Pública en Bienes de Dominio Público	0	0	0	0	0	0
f2) Obra Pública en Bienes Propios	0	0	0	0	0	0
f3) Proyectos Productivos y Acciones de Fomento	0	0	0	0	0	0
G. Inversiones Financieras y Otras Provisiones (G=g1+g2+g3+g4+g5+g6+g7)	0	0	0	0	0	0
g1) Inversiones Para el Fomento de Actividades Productivas	0	0	0	0	0	0
g2) Acciones y Participaciones de Capital	0	0	0	0	0	0
g3) Compra de Títulos y Valores	0	0	0	0	0	0
g4) Concesión de Préstamos	0	0	0	0	0	0
g5) Inversiones en Fideicomisos, Mandatos y Otros Análogos	0	0	0	0	0	0
Fideicomiso de Desastres Naturales (Informativo)	0	0	0	0	0	0
g6) Otras Inversiones Financieras	0	0	0	0	0	0
g7) Provisiones para Contingencias y Otras Erogaciones Especiales	0	0	0	0	0	0
H. Participaciones y Aportaciones (H=h1+h2+h3)	0	0	0	0	0	0
h1) Participaciones	0	0	0	0	0	0
h2) Aportaciones	0	0	0	0	0	0
h3) Convenios	0	0	0	0	0	0
I. Deuda Pública (I=i1+i2+i3+i4+i5+i6+i7)	0	0	0	0	0	0
i1) Amortización de la Deuda Pública	0	0	0	0	0	0
i2) Intereses de la Deuda Pública	0	0	0	0	0	0
i3) Comisiones de la Deuda Pública	0	0	0	0	0	0
i4) Gastos de la Deuda Pública	0	0	0	0	0	0
i5) Costo por Coberturas	0	0	0	0	0	0
i6) Apoyos Financieros	0	0	0	0	0	0
i7) Adeudos de Ejercicios Fiscales Anteriores (ADEFAS)	0	0	0	0	0	0

CENTRO DE CAPACITACION, FORMACION E INVESTIGACION PARA LA SEGURIDAD DEL ESTADO DE QUERETARO (a)
Estado Analítico del Ejercicio del Presupuesto de Egresos Detallado - LDF
Clasificación por Objeto del Gasto (Capítulo y Concepto)
Del 1 de Enero al 30 de Septiembre de 2020 (b)
(PESOS)

Concepto (c)	Egresos					Subejercicio (e)
	Aprobado (d)	Ampliaciones/ (Reducciones)	Modificado	Devengado	Pagado	
II. Gasto Etiquetado (II=A+B+C+D+E+F+G+H+I)	0	0	0	0	0	0
A. Servicios Personales (A=a1+a2+a3+a4+a5+a6+a7)	0	0	0	0	0	0
a1) Remuneraciones al Personal de Carácter Permanente			0	0	0	0
a2) Remuneraciones al Personal de Carácter Transitorio			0	0	0	0
a3) Remuneraciones Adicionales y Especiales			0	0	0	0
a4) Seguridad Social			0	0	0	0
a5) Otras Prestaciones Sociales y Económicas			0	0	0	0
a6) Provisiones			0	0	0	0
a7) Pago de Estímulos a Servidores Públicos			0	0	0	0
B. Materiales y Suministros (B=b1+b2+b3+b4+b5+b6+b7+b8+b9)	0	0	0	0	0	0
b1) Materiales de Administración, Emisión de Documentos y Artículos Oficiales			0	0	0	0
b2) Alimentos y Utensilios			0	0	0	0
b3) Materias Primas y Materiales de Producción y Comercialización			0	0	0	0
b4) Materiales y Artículos de Construcción y de Reparación			0	0	0	0
b5) Productos Químicos, Farmacéuticos y de Laboratorio			0	0	0	0
b6) Combustibles, Lubricantes y Aditivos			0	0	0	0
b7) Vestuario, Blancos, Prendas de Protección y Artículos Deportivos			0	0	0	0
b8) Materiales y Suministros Para Seguridad			0	0	0	0
b9) Herramientas, Refacciones y Accesorios Menores			0	0	0	0
C. Servicios Generales (C=c1+c2+c3+c4+c5+c6+c7+c8+c9)	0	0	0	0	0	0
c1) Servicios Básicos			0	0	0	0
c2) Servicios de Arrendamiento			0	0	0	0
c3) Servicios Profesionales, Científicos, Técnicos y Otros Servicios			0	0	0	0
c4) Servicios Financieros, Bancarios y Comerciales			0	0	0	0
c5) Servicios de Instalación, Reparación, Mantenimiento y Conservación			0	0	0	0
c6) Servicios de Comunicación Social y Publicidad			0	0	0	0
c7) Servicios de Traslado y Viáticos			0	0	0	0
c8) Servicios Oficiales			0	0	0	0
c9) Otros Servicios Generales			0	0	0	0
D. Transferencias, Asignaciones, Subsidios y Otras Ayudas (D=d1+d2+d3+d4+d5+d6+d7+d8+d9)	0	0	0	0	0	0
d1) Transferencias Internas y Asignaciones al Sector Público			0	0	0	0
d2) Transferencias al Resto del Sector Público			0	0	0	0
d3) Subsidios y Subvenciones			0	0	0	0
d4) Ayudas Sociales			0	0	0	0
d5) Pensiones y Jubilaciones			0	0	0	0
d6) Transferencias a Fideicomisos, Mandatos y Otros Análogos			0	0	0	0
d7) Transferencias a la Seguridad Social			0	0	0	0
d8) Donativos			0	0	0	0
d9) Transferencias al Exterior			0	0	0	0
E. Bienes Muebles, Inmuebles e Intangibles (E=e1+e2+e3+e4+e5+e6+e7+e8+e9)	0	0	0	0	0	0
e1) Mobiliario y Equipo de Administración			0	0	0	0
e2) Mobiliario y Equipo Educativo y Recreativo			0	0	0	0
e3) Equipo e Instrumental Médico y de Laboratorio			0	0	0	0
e4) Vehículos y Equipo de Transporte			0	0	0	0
e5) Equipo de Defensa y Seguridad			0	0	0	0
e6) Maquinaria, Otros Equipos y Herramientas			0	0	0	0
e7) Activos Biológicos			0	0	0	0
e8) Bienes Inmuebles			0	0	0	0
e9) Activos Intangibles			0	0	0	0
F. Inversión Pública (F=f1+f2+f3)	0	0	0	0	0	0
f1) Obra Pública en Bienes de Dominio Público			0	0	0	0
f2) Obra Pública en Bienes Propios			0	0	0	0
f3) Proyectos Productivos y Acciones de Fomento			0	0	0	0
G. Inversiones Financieras y Otras Provisiones (G=g1+g2+g3+g4+g5+g6+g7)	0	0	0	0	0	0
g1) Inversiones Para el Fomento de Actividades Productivas			0	0	0	0
g2) Acciones y Participaciones de Capital			0	0	0	0
g3) Compra de Títulos y Valores			0	0	0	0
g4) Concesión de Préstamos			0	0	0	0
g5) Inversiones en Fideicomisos, Mandatos y Otros Análogos			0	0	0	0
Fideicomiso de Desastres Naturales (Informativo)			0	0	0	0
g6) Otras Inversiones Financieras			0	0	0	0
g7) Provisiones para Contingencias y Otras Erogaciones Especiales			0	0	0	0
H. Participaciones y Aportaciones (H=h1+h2+h3)	0	0	0	0	0	0
h1) Participaciones			0	0	0	0
h2) Aportaciones			0	0	0	0
h3) Convenios			0	0	0	0
I. Deuda Pública (I=i1+i2+i3+i4+i5+i6+i7)	0	0	0	0	0	0
i1) Amortización de la Deuda Pública			0	0	0	0
i2) Intereses de la Deuda Pública			0	0	0	0
i3) Comisiones de la Deuda Pública			0	0	0	0
i4) Gastos de la Deuda Pública			0	0	0	0
i5) Costo por Coberturas			0	0	0	0
i6) Apoyos Financieros			0	0	0	0
i7) Adeudos de Ejercicios Fiscales Anteriores (ADEFAS)			0	0	0	0
III. Total de Egresos (III = I + II)	17,684,832	12,373,507	30,058,339	14,705,797	14,683,209	15,352,541

Handwritten signature and initials in the bottom right corner of the page.

CENTRO DE CAPACITACION, FORMACION E INVESTIGACION PARA LA SEGURIDAD DEL ESTADO DE QUERETARO (a)
Estado Analítico del Ejercicio del Presupuesto de Egresos Detallado - LDF
Clasificación Administrativa
Del 1 de Enero al 30 de Septiembre de 2020 (b)
(PESOS)

Concepto (c)	Egresos				Subejercicio (e)	
	Aprobado (d)	Ampliaciones/ (Reducciones)	Modificado	Devengado		Pagado
I. Gasto No Etiquetado (I=A+B+C+D+E+F+G+H)	17,684,832	12,373,507	30,058,339	14,705,797	14,683,209	15,352,541
CENTRO DE CAPACITACION FORMACION E INVESTIGACION DE LA SEGURIDAD DEL ESTADO	0	0	0	0	0	0
DIRECCION GENERAL	11,679,059	381,689	12,060,748	7,357,116	7,357,116	4,703,633
DEPTO ADMINISTRATIVO	3,249,418	6,301,195	9,550,613	4,359,281	4,359,281	5,191,332
DEPTO ACADEMICO	2,756,355	4,330,622	7,086,977	2,572,194	2,549,606	4,514,783
DEPTO DESARROLLO Y FORMACION POLICIAL	0	1,360,000	1,360,000	417,206	417,206	942,794
UNIDAD JURIDICA Y DE TRANSPARENCIA	0	0	0	0	0	0
						0
						0
						0
II. Gasto Etiquetado (II=A+B+C+D+E+F+G+H)	0	0	0	0	0	0
CENTRO DE CAPACITACION FORMACION E INVESTIGACION DE LA SEGURIDAD DEL ESTADO	0	0	0	0	0	0
DIRECCION GENERAL	0	0	0	0	0	0
DEPTO ADMINISTRATIVO	0	0	0	0	0	0
DEPTO ACADEMICO	0	0	0	0	0	0
DEPTO DESARROLLO Y FORMACION POLICIAL	0	0	0	0	0	0
UNIDAD JURIDICA Y DE TRANSPARENCIA	0	0	0	0	0	0
						0
						0
						0
III. Total de Egresos (III = I + II)	17,684,832	12,373,507	30,058,339	14,705,797	14,683,209	15,352,541

CENTRO DE CAPACITACION, FORMACION E INVESTIGACION PARA LA SEGURIDAD DEL ESTADO DE QUERETARO (a)
Estado Analtico del Ejercicio del Presupuesto de Egresos Detallado - LDF
Clasificación Funcional (Finalidad y Función)
Del 1 de Enero al 30 de Septiembre de 2020 (b)
(PESOS)

Concepto (c)	Egresos					Subejercicio (e)
	Aprobado (d)	Ampliaciones/ (Reducciones)	Modificado	Devengado	Pagado	
I. Gasto No Etiquetado (I=A+B+C+D)	17,684,832	12,373,507	30,058,339	14,705,797	14,683,209	15,352,541
A. Gobierno (A=a1+a2+a3+a4+a5+a6+a7+a8)	17,586,251	12,131,126	29,717,377	14,474,088	14,451,500	15,243,288
a1) Legislación			0			0
a2) Justicia			0			0
a3) Coordinación de la Política de Gobierno			0			0
a4) Relaciones Exteriores			0			0
a5) Asuntos Financieros y Hacendarios			0			0
a6) Seguridad Nacional			0			0
a7) Asuntos de Orden Público y de Seguridad Interior	17,586,251	12,131,126	29,717,377	14,474,088	14,451,500	15,243,288
a8) Otros Servicios Generales			0			0
B. Desarrollo Social (B=b1+b2+b3+b4+b5+b6+b7)	98,581	242,381	340,962	231,709	231,709	109,253
b1) Protección Ambiental			0			0
b2) Vivienda y Servicios a la Comunidad			0			0
b3) Salud			0			0
b4) Recreación, Cultura y Otras Manifestaciones Sociales			0			0
b5) Educación			0			0
b6) Protección Social	98,581	242,381	340,962	231,709	231,709	109,253
b7) Otros Asuntos Sociales			0			0
C. Desarrollo Económico (C=c1+c2+c3+c4+c5+c6+c7+c8+c9)	0	0	0	0	0	0
c1) Asuntos Económicos, Comerciales y Laborales en General			0			0
c2) Agropecuaria, Silvicultura, Pesca y Caza			0			0
c3) Combustibles y Energía			0			0
c4) Minería, Manufacturas y Construcción			0			0
c5) Transporte			0			0
c6) Comunicaciones			0			0
c7) Turismo			0			0
c8) Ciencia, Tecnología e Innovación			0			0
c9) Otras Industrias y Otros Asuntos Económicos			0			0
D. Otras No Clasificadas en Funciones Anteriores (D=d1+d2+d3+d4)	0	0	0	0	0	0
d1) Transacciones de la Deuda Publica / Costo Financiero de la Deuda			0			0
d2) Transferencias, Participaciones y Aportaciones Entre Diferentes Niveles y Ordenes de Gobierno			0			0
d3) Saneamiento del Sistema Financiero			0			0
d4) Adeudos de Ejercicios Fiscales Anteriores			0			0
II. Gasto Etiquetado (II=A+B+C+D)	0	0	0	0	0	0
A. Gobierno (A=a1+a2+a3+a4+a5+a6+a7+a8)	0	0	0	0	0	0
a1) Legislación			0			0
a2) Justicia			0			0
a3) Coordinación de la Política de Gobierno			0			0
a4) Relaciones Exteriores			0			0
a5) Asuntos Financieros y Hacendarios			0			0
a6) Seguridad Nacional			0			0
a7) Asuntos de Orden Público y de Seguridad Interior			0			0
a8) Otros Servicios Generales			0			0
B. Desarrollo Social (B=b1+b2+b3+b4+b5+b6+b7)	0	0	0	0	0	0
b1) Protección Ambiental			0			0
b2) Vivienda y Servicios a la Comunidad			0			0
b3) Salud			0			0
b4) Recreación, Cultura y Otras Manifestaciones Sociales			0			0
b5) Educación			0			0
b6) Protección Social			0			0
b7) Otros Asuntos Sociales			0			0
C. Desarrollo Económico (C=c1+c2+c3+c4+c5+c6+c7+c8+c9)	0	0	0	0	0	0
c1) Asuntos Económicos, Comerciales y Laborales en General			0			0
c2) Agropecuaria, Silvicultura, Pesca y Caza			0			0
c3) Combustibles y Energía			0			0
c4) Minería, Manufacturas y Construcción			0			0
c5) Transporte			0			0
c6) Comunicaciones			0			0
c7) Turismo			0			0
c8) Ciencia, Tecnología e Innovación			0			0
c9) Otras Industrias y Otros Asuntos Económicos			0			0

[Handwritten signatures and initials]

CENTRO DE CAPACITACION, FORMACION E INVESTIGACION PARA LA SEGURIDAD DEL ESTADO DE QUERETARO (a)
 Estado Analítico del Ejercicio del Presupuesto de Egresos Detallado - LDF
 Clasificación Funcional (Finalidad y Función)
 Del 1 de Enero al 30 de Septiembre de 2020 (b)
 (PESOS)

Concepto (c)	Egresos					Subejercicio (e)
	Aprobado (d)	Ampliaciones/ (Reducciones)	Modificado	Devengado	Pagado	
D. Otras No Clasificadas en Funciones Anteriores (D=d1+d2+d3+d4)	0	0	0	0	0	0
d1) Transacciones de la Deuda Publica / Costo Financiero de la Deuda			0			0
d2) Transferencias, Participaciones y Aportaciones Entre Diferentes Niveles y Ordenes de Gobierno			0			0
d3) Saneamiento del Sistema Financiero			0			0
d4) Adeudos de Ejercicios Fiscales Anteriores			0			0
III. Total de Egresos (III = I + II)	17,684,832	12,373,507	30,058,339	14,705,797	14,683,209	15,352,541

Handwritten signature and initials in blue ink, located to the right of the table. The signature appears to be a stylized name, and there are several initials below it.

CENTRO DE CAPACITACION, FORMACION E INVESTIGACION PARA LA SEGURIDAD DEL ESTADO DE QUERETARO (a)

Estado Analítico del Ejercicio del Presupuesto de Egresos Detallado - LDF

Clasificación de Servicios Personales por Categoría

Del 1 de Enero al 30 de Septiembre de 2020 (b)

(PESOS)

Concepto (c)	Egresos					Subejercicio (e)
	Aprobado (d)	Ampliaciones/ (Reducciones)	Modificado	Devengado	Pagado	
I. Gasto No Etiquetado (I=A+B+C+D+E+F)	11,679,059	0	11,679,059	7,053,559	7,053,559	4,625,500
A. Personal Administrativo y de Servicio Público	11,679,059	0	11,679,059	7,053,559	7,053,559	4,625,500
B. Magisterio			0			0
C. Servicios de Salud (C=c1+c2)	0	0	0	0	0	0
c1) Personal Administrativo			0			0
c2) Personal Médico, Paramédico y afín			0			0
D. Seguridad Pública			0			0
E. Gastos asociados a la implementación de nuevas leyes federales o reformas a las mismas (E = e1 + e2)	0	0	0	0	0	0
e1) Nombre del Programa o Ley 1			0			0
e2) Nombre del Programa o Ley 2			0			0
F. Sentencias laborales definitivas			0			0
II. Gasto Etiquetado (II=A+B+C+D+E+F)	0	0	0	0	0	0
A. Personal Administrativo y de Servicio Público			0			0
B. Magisterio			0			0
C. Servicios de Salud (C=c1+c2)	0	0	0	0	0	0
c1) Personal Administrativo			0			0
c2) Personal Médico, Paramédico y afín			0			0
D. Seguridad Pública			0			0
E. Gastos asociados a la implementación de nuevas leyes federales o reformas a las mismas (E = e1 + e2)	0	0	0	0	0	0
e1) Nombre del Programa o Ley 1			0			0
e2) Nombre del Programa o Ley 2			0			0
F. Sentencias laborales definitivas			0			0
III. Total del Gasto en Servicios Personales (III = I + II)	11,679,059	0	11,679,059	7,053,559	7,053,559	4,625,500

Handwritten signatures and initials on the right side of the page, including a large signature at the top right and several initials below it.

CENTRO DE CAPACITACIÓN, FORMACIÓN E INVESTIGACIÓN PARA LA SEGURIDAD DEL ESTADO DE QUERÉTARO

Informe sobre Estudios Actuariales - LDF

	Pensiones y jubilaciones	Salud	Riesgos de trabajo	Invalidez y vida	Otras prestaciones sociales
Tipo de Sistema					
Prestación laboral o Fondo general para trabajadores del estado o municipio	prestación laboral				
Beneficio definido, Contribución definida o Mixto	beneficio definido				
Población afiliada					
Activos	18				
Edad máxima	73.94				
Edad mínima	30.92				
Edad promedio	46.09				
Pensionados y Jubilados	1				
Edad máxima	74.94				
Edad mínima	74.94				
Edad promedio	74.94				
Beneficiarios					
Promedio de años de servicio (trabajadores activos)	9.96				
Aportación individual al plan de pensión como % del salario	0				
Aportación del ente público al plan de pensión como % del salario	100%				
Crecimiento esperado de los pensionados y jubilados (como %)	15.22%				
Crecimiento esperado de los activos (como %)	0.00%				
Edad de Jubilación o Pensión	61.99				
Esperanza de vida	74.5				
Ingresos del Fondo					
Ingresos Anuales al Fondo de Pensiones					
Nómina anual					
Activos	4,590,031.95				
Pensionados y Jubilados	78,638.34				
Beneficiarios de Pensionados y Jubilados					
Monto mensual por pensión					
Máximo	6,271.00				
Mínimo	6,271.00				
Promedio	6,271.00				
Monto de la reserva					
	-				
Valor presente de las obligaciones					
Pensiones y Jubilaciones en curso de pago	78,638.34				
Generación actual	8,911,912.42				
Generaciones futuras	11,427,697.68				
Valor presente de las contribuciones asociadas a los sueldos futuros de cotización X%					
Generación actual	230.08%				
Generaciones futuras	287.44%				
Valor presente de aportaciones futuras					
Generación actual	8,911,912.42				
Generaciones futuras	11,427,697.68				
Otros Ingresos					
Déficit/superávit actuarial					
Generación actual	8,911,912.42				
Generaciones futuras	11,427,697.68				
Periodo de suficiencia					
	13.82				
Año de descapitalización	2049				
Tasa de rendimiento	6.62%				
Estudio actuarial					
Año de elaboración del estudio actuarial	2020				
Empresa que elaboró el estudio actuarial	JR VALUACIONES ACTUARIALES, S.C				

M. en E. Aurea Guadalupe Gómez Vega
Directora General

Lic. José Ramón Hernández Trejo
Jefe de Departamento Administrativo

9/11